



กลุ่มงานคุ้มครองผู้บริโภค

เลขที่รับ..... ๒๖๗ วันที่ ๑๒/๔/๖๕

ที่ พท.๐๐๓๒.๓๐๓/๔/๒๕๖๕

สำนักงานสาธารณสุขจังหวัดพัทลุง

005168

เลขที่รับ.....

วันที่รับ ๑๒ เม.ย. ๒๕๖๕

เวลา.....

โรงพยาบาลปากพะยูน
อำเภอปากพะยูน

จังหวัดพัทลุง

๑๑ เมษายน ๒๕๖๕

เรื่อง ขอสั่งแผนการจัดซื้อเวชภัณฑ์ยาโรงพยาบาลปากพะยูนประจำปีงบประมาณ ๒๕๖๕ (ปรับแผน)

เรียน นายแพทย์สาธารณสุขจังหวัดพัทลุง

สิ่งที่ส่งมาด้วย	แผนจัดซื้อเวชภัณฑ์ยา ประจำปีงบประมาณ ๒๕๖๕ (ปรับแผน)	จำนวน	๑ ฉบับ
	แผนจัดซื้อวัสดุเภสัชกรรม ประจำปีงบประมาณ ๒๕๖๕ (ปรับแผน)	จำนวน	๑ ฉบับ

ด้วยโรงพยาบาลปากพะยูน ได้ดำเนินการจัดซื้อ-จัดหา เวชภัณฑ์ยา และวัสดุเภสัชกรรม เพื่อให้บริการผู้ป่วยภายในเขตอำเภอปากพะยูน ประจำปีงบประมาณ ๒๕๖๕

ในการนี้คณะกรรมการเภสัชกรรมและการบำบัดโรงพยาบาลปากพะยูน ได้ดำเนินการมาครึ่งปีแรก โดยมีการปรับปรุงบัญชีรายการยาทั่วไป และรายการวัสดุเภสัชกรรม ประกอบกับการทำแผนจัดซื้อเวชภัณฑ์ยาเพื่อรักษาผู้ป่วยติดเชื้อโควิด ๑๙ และยาโรคเรื้อรังบางตัวมีอัตราการใช้ที่สูงขึ้นตามจำนวนผู้ป่วยที่เพิ่มขึ้น และการรองรับการส่งต่อผู้ป่วยกลับจากโรงพยาบาลพัทลุง (refer back) การปรับเปลี่ยนราคาขายบางรายการ ตลอดจนการดำเนินการสำรองเวชภัณฑ์ยาช่วงระบาดของโควิดไวรัส (COVID-๑๙) ทำให้โรงพยาบาลปากพะยูนต้องมีการปรับแผนการจัดซื้อเวชภัณฑ์ยา และวัสดุเภสัชกรรม เพื่อให้สอดคล้องกับสถานการณ์ที่เกิดขึ้นดังเอกสารแนบ

จึงเรียนมาเพื่อทราบและพิจารณาดำเนินการต่อไป

เรียน นายแพทย์สาธารณสุขจังหวัดพัทลุง

- () เพื่อโปรดทราบ
- (/) เพื่อโปรดพิจารณา.....
- (/) เห็นควร.....

ขอแสดงความนับถือ

(นายพิพัฒน์ พิพัฒน์รัตนเสรี)

นายแพทย์ชำนาญการ รักษาการในตำแหน่ง

ผู้อำนวยการโรงพยาบาลปากพะยูน

กลุ่มงานเภสัชกรรมและคุ้มครองผู้บริโภค

โทร ๐๗๔-๖๕๙๐๔๓ ต่อ ๑๑๐

โทรสาร ๐๗๔-๖๕๙๕๕๑

๒๖๗

๒๕/๒๕/๖๕

นายแพทย์/เภสัชกร/ผอ.ดตจ

นางสาว/นาย/นางสาว/นาง/นาย/นางสาว/นาง

บริหาร/บริหาร/บริหาร/บริหาร/บริหาร/บริหาร

12/4/15



(นางสาวอภิญา เพ็ชรศรี)

นายแพทย์เชี่ยวชาญ (ด้านเวชกรรมป้องกัน) ปฏิบัติราชการแทน
นายแพทย์สาธารณสุขจังหวัดพัทลุง

25 เม.ย. 2565



แผนจัดซื้อวัสดุเภสัชกรรม

โรงพยาบาลปากพะยูน


ประจำปีงบประมาณ ๒๕๖๕

(ปรับแผน)

สรุปแผนจัดซื้อจัดจ้างของวัสดุเภสัชกรรม
โรงพยาบาลปากพะยูน อำเภอกาบังพะยูน จังหวัดพัทลุง
ประจำปีงบประมาณ 2565 (ปรับแผน)

1. วัสดุเภสัชกรรม

งวดการจัดซื้อ	3. วัสดุเภสัชกรรม					
	แผนจัดซื้อวัสดุเภสัชกรรม		แผนตามจ่ายชดเชยค่ายาให้แก่หน่วยงานที่สำรองรวม		รวม	
	จำนวนรายการ	มูลค่า	จำนวนรายการ	มูลค่า	จำนวนรายการ	มูลค่า
งวดที่ 1 (ต.ค.-ธ.ค.)	30	20,140.00			30	20,140.00
งวดที่ 2 (ม.ค.-มี.ค.)	30	39,360.00			30	39,360.00
งวดที่ 3 (เม.ย.-มิ.ย.)	30	129,422.50			30	129,422.50
งวดที่ 4 (ก.ค.-ก.ย.)	30	97,382.50			30	97,382.50
รวม	29	286,305.00			29	286,305.00



แผนจัดซื้อวัสดุ

เภสัชกรรม

1.1 แผนปฏิบัติการจัดซื้อวัสดุเภสัชกรรมโรงพยาบาลพะเยาน ประจําปีงบประมาณ 2565 (ปรับแผน)

ลำดับ	รายการ	หน่วย	อัตราการใช้ 3 ปี			ปริมาณการใช้ปี 65	ปริมาณคงคลังยกมา	ปริมาณการจัดซื้อปี 65	ราคาต่อหน่วย/บาท	ประมาณการจัดซื้อปี 65 (บาท)	งวดที่ 1 (ตค - ธค)		งวดที่ 2 (มค - มีค)		งวดที่ 3 (เมย - มิย)		งวดที่ 4 (กค - กย)		รวมมูลค่า (บาท)
			ปี 62	ปี 63	ปี 64						จำนวน	มูลค่า	จำนวน	มูลค่า	จำนวน	มูลค่า	จำนวน	มูลค่า	
	รายการวัสดุเภสัชกรรม																		
1	stock card	ใบ	3000	3000	0	2000	0	1000	3.00	3,000.00	0	0.00	0	0.00	0	0.00	1000	3000.00	3000.00
2	กระดาษความร้อน 85 gsm (80x80 มม.)	ม้วน	0	0	0	24	0	24	60.00	1,440.00	0	0.00	24	1440.00	0	0.00	0	0.00	1440.00
3	กระดาษพิมพ์รายการยา (ม้วน) ขนาด 80x61 มม.	ม้วน	1440	1340	1250	1200	200	500	180.00	90,000.00	0	0.00	0	0.00	250	45,000.00	250	45,000.00	90,000.00
4	กระดาษสติ๊กเกอร์สีแดง (พิมพ์ได้)	กล่อง	0	2	0	10	0	10	300.00	3,000.00	0	0.00	0	0.00	10	3,000.00	0	0.00	3,000.00
5	โกรงบดยาขนาด 13 ซม	อัน	0	0	0	1	0	1	220.00	220.00	0	0.00	1	220.00	0	0.00	0	0.00	220.00
6	ขวดพลาสติก 30 ซีซี	ใบ	2592	2500	3500	3000	500	4500	1.10	4,950.00	500	550.00	1000	1100.00	1500	1650.00	1500	1650.00	4,950.00
7	ขวดพลาสติก 60 ซีซี	ใบ	4080	3850	3000	3000	1000	6800	1.50	10,200.00	1000	1500.00	1000	1500.00	2400	3600.00	2400	3600.00	10,200.00
8	ซองซิปปูน/ดำ ขนาด 10x17 ซม (ป้องกันแสง)	กก.	0	160	100	100	0	50	98.00	4,900.00	0	0.00	0	0.00	25	2,450.00	25	2,450.00	4,900.00
9	ซองซิปปูน/ดำ ขนาด 15x23 ซม (ป้องกันแสง)	กก.	0	100	52	60	0	30	99.00	2,970.00	0	0.00	0	0.00	15	1,485.00	15	1,485.00	2,970.00
10	ซองซิปปูน/ดำ ขนาด 9x13 ซม (ป้องกันแสง)	กก.	0	25	18	15	0	60	98.00	5,880.00	0	0.00	60	5880.00	0	0.00	0	0.00	5,880.00
11	ซองซิปปูใส ขนาด 9x13 ซม	กก.	483	520	525	550	150	300	91.50	27,450.00	0	0.00	100	9150.00	100	9150.00	100	9150.00	27,450.00
12	ซองซิปปูใส ขนาด 10x17 ซม	กก.	0	200	70	300	100	100	91.50	9,150.00	0	0.00	0	0.00	50	4,575.00	50	4,575.00	9,150.00
13	ซองซิปปูใส ขนาด 15x23 ซม	กก.	0	480	317	350	150	720	91.50	65,880.00	160	14,640.00	160	14,640.00	200	18,300.00	200	18,300.00	65,880.00
14	ซองยา HAD สีแดง ขนาด 9x13 ซม	กก.	0	10	5	10	0	10	150.00	1,500.00	0	0.00	0	0.00	5	750.00	5	750.00	1,500.00
15	ซองยา prepack ขนาด 5x7 ซม ใส	กก.	0	0	5	50	0	30	91.50	2,745.00	0	0.00	0	0.00	15	1,372.50	15	1,372.50	2,745.00
16	ตะกร้าสำหรับจัดยา	ใบ	0	50	100	100	0	100	40.00	4,000.00	0	0.00	0	0.00	100	4,000.00	0	0.00	4,000.00
17	ถุงซิ่วขนาด 9x18 นิ้ว pack 0.5 กก	pack	200	250	240	400	0	100	110.00	11,000.00	25	2,750.00	25	2,750.00	25	2,750.00	25	2,750.00	11,000.00
18	เพปการสีน้ำตาลขนาด 2 นิ้ว (ปิดกล่องยา)	ม้วน	0	75	0	70	20	30	16.00	480.00	0	0.00	0	0.00	30	480.00	0	0.00	480.00
19	แท่งแก้วคนสาร ขนาด 10 นิ้ว	อัน	0	0	0	2	0	2	35.00	70.00	0	0.00	2	70.00	0	0.00	0	0.00	70.00
20	น้ำเชื่อมมิตรผล ขนาด 800 มล	ถุง	0	0	0	50	0	50	45.00	2,250.00	0	0.00	50	2,250.00	0	0.00	0	0.00	2,250.00

1.1 แผนปฏิบัติการจัดซื้อวัสดุเภสัชกรรมโรงพยาบาลพะเยาน ประจําปีงบประมาณ 2565 (ปรับแผน)

ลำดับ	รายการ	หน่วย	อัตราการใช้ 3 ปี			ปริมาณการใช้ปี 65	ปริมาณคงคลังยกมา	ปริมาณการจัดซื้อปี 65	ราคาต่อหน่วย/บาท	ประมาณการจัดซื้อปี 65 (บาท)	งวดที่ 1 (ตค - ธค)		งวดที่ 2 (มค - มีค)		งวดที่ 3 (เม ย - มิย)		งวดที่ 4 (กค - กย)		รวมมูลค่า (บาท)		
			ปี 62	ปี 63	ปี 64						จำนวน	มูลค่า	จำนวน	มูลค่า	จำนวน	มูลค่า	จำนวน	มูลค่า			
21	บีกเกอร์ ขนาด 600 มล.	อัน	0	0	0	1	0	1	360.00	360.00	0	0.00	1	360.00	0	0.00	0	0.00	0	0.00	360.00
22	แบบฟอร์ม Med-reconcile ผู้ป่วยใน (มี copy)	แผ่น	40	50	70	50	0	50	200.00	10,000.00	0	0.00	0	0.00	50	10000.00	0	0.00	0	0.00	10000.00
23	แบบฟอร์ม Order for continue (ไม่มี copy)	เล่ม	30	40	50	50	30	20	200.00	4,000.00	0	0.00	0	0.00	20	4000.00	0	0.00	0	0.00	4000.00
24	แบบฟอร์ม Order for oneday (ไม่มี copy)	เล่ม	30	40	50	20	10	10	200.00	2,000.00	0	0.00	0	0.00	0	0.00	10	2000.00	0	0.00	2000.00
25	ใบสั่งจ่ายยาเสพติดให้โทษประเภท 2	เล่ม	0	0	0	10	0	10	70.00	700.00	10	700.00	0	0.00	0	0.00	0	0.00	0	0.00	700.00
26	ยางรัดของวงใหญ่	กก.	24	24	24	24	0	20	60.00	1,200.00	0	0.00	0	0.00	0	0.00	10	600.00	10	600.00	1200.00
27	ลิ้นชัก 3 ชั้น ขนาด 14x20x21 ซม.	ชิ้น	0	0	0	0	0	50	100.00	5,000.00	0	0.00	0	0.00	0	0.00	50	5000.00	0	0.00	5000.00
28	สติ๊กเกอร์ ยาลิเยนบริษัท	ดวง	0	0	20000	30000	0	30000	0.18	5,400.00	0	0.00	0	0.00	30000	5400.00	0	0.00	0	0.00	5400.00
29	สติ๊กเกอร์สำหรับพิมพ์ LABEL ยา ขนาด 6 ซม./ช่อง	pack	0	0	6	6	0	12	450.00	5,400.00	0	0.00	0	0.00	6	2700.00	6	2700.00	6	2700.00	5400.00
30	สมุดเบิกของ	เล่ม	0	60	30	30	0	20	58.00	1,160.00	0	0.00	0	0.00	20	1160.00	0	0.00	0	0.00	1160.00
	สรุปมูลค่าจัดซื้อวัสดุเภสัชกรรม								286,305.00	286,305.00	1,695.00	20,140.00	2,423.00	39,360.00	34,891.00	129,422.50	5,601.00	97,282.50	286,305.00	286,305.00	



แผนจัดซื้อเวชภัณฑ์ยา

โรงพยาบาลปากพะยูน

ประจำปีงบประมาณ ๒๕๖๕

(ปรับแผน)

สรุปแผนจัดซื้อจัดจ้างของเวชภัณฑ์ยา
โรงพยาบาลปากพะยูน อำเภอกาบังพัทลุง
ประจำปีงบประมาณ 2565

1.ยา

งวดการจัดซื้อ	1.ยา									
	แผนจัดซื้อยา ED		แผนจัดซื้อยา NED		แผนตามจ่ายชดเชยค่ายาให้แก่หน่วยงานที่สำรองรวม		รวมทั้งหมด		จำนวนรายการ	มูลค่า
	จำนวนรายการ	มูลค่า	จำนวนรายการ	มูลค่า	จำนวนรายการ	มูลค่า	จำนวนรายการ	มูลค่า		
งวดที่ 1 (ต.ค.-ธ.ค.)	299	1,992,918.61	11	55,876.10			310	2,048,794.71		
งวดที่ 2 (ม.ค.-มิ.ค.)	299	2,042,395.32	11	17,041.10			310	2,059,436.42		
งวดที่ 3 (เม.ย.-มิ.ย.)	299	2,075,321.06	11	33,948.20			310	2,109,269.26		
งวดที่ 4 (ก.ค.-ก.ย.)	299	2,082,281.83	11	33,895.20			310	2,116,177.03		
รวม	299	8,192,916.82	11	140,760.60			310	8,333,677.42		

2.ยาสมุนไพร

งวดการจัดซื้อ	2.ยาสมุนไพร									
	แผนจัดซื้อยา ED		แผนจัดซื้อยา NED สมุนไพรแห้ง		แผนตามจ่ายชดเชยค่ายาให้แก่หน่วยงานที่สำรองรวม		รวม		จำนวนรายการ	มูลค่า
	จำนวนรายการ	มูลค่า	จำนวนรายการ	มูลค่า	จำนวนรายการ	มูลค่า	จำนวนรายการ	มูลค่า		
งวดที่ 1 (ต.ค.-ธ.ค.)	31	29,815.00	0	0.00			31	29,815.00		
งวดที่ 2 (ม.ค.-มิ.ค.)	31	40,890.00	0	0.00			31	40,890.00		
งวดที่ 3 (เม.ย.-มิ.ย.)	31	72,211.80	0	0.00			31	72,211.80		
งวดที่ 4 (ก.ค.-ก.ย.)	31	92,135.30	0	0.00			31	92,135.30		
รวม	31	235,052.10	0	-			31	235,052.10		

แผนจัดซื้อเวชภัณฑ์


ยาทั่วไป

1.1แผนปฏิบัติการจัดซื้อยาโรงพยาบาลกษมณ ประจําปีงบประมาณ 2565 (ปรับแผน)

ลำดับ	รายการ	ประเภท	ขนาดบรรจุ	อัตราการใช้ 3 ปี			ปริมาณการใช้ปี 65	ปริมาณคงคลังยกมา	ปริมาณการจัดซื้อปี 65	ราคาต่อหน่วย/บาท	ประมาณการจัดซื้อปี 65 (บาท)	งวดที่ 1 (ตค - ธค)		งวดที่ 2 (มค - มีค)		งวดที่ 3 (เม ย - มิย)		งวดที่ 4 (กค - กย)		รวมมูลค่า (บาท)	
				ปี 62	ปี 63	ปี 64						จำนวน	มูลค่า	จำนวน	มูลค่า	จำนวน	มูลค่า	จำนวน	มูลค่า		
	ยาในบัญชียาหลักแห่งชาติ																				
1	ACETYLCYSTEINE INJ.300MG./3ML.	ED	1	180	220	200	220	50	500	20.00	10,000.00	150	3,000.00	150	3,000.00	100	2,000.00	100	2,000.00	10,000.00	
2	ACTIVATED CHARCOAL5GM.	ED	50 gm	4	12	10	11	0	25	51.69	1,292.25	5	258.45	5	258.45	5	258.45	5	258.45	1,292.25	
3	ACYCLOVIR TAB.200 MG.	ED	100	252	270	155	171	8	140	74.00	10,360.00	20	1,480.00	20	1,480.00	50	3,700.00	50	3,700.00	10,360.00	
4	ADENOSINE 6 MG/2 ML INJ	ED	1	43	30	48	53	18	30	385.56	11,566.80	0	0.00	12	4,626.72	0	0.00	18	6,940.08	11,566.80	
5	ADRENALINE 1 MG/ML INJ	ED	AMP	354	600	485	534	60	800	6.00	4,800.00	200	1,200.00	200	1,200.00	200	1,200.00	200	1,200.00	4,800.00	
6	ALBENDAZOLE SUSP 100 MG./5 ML IN 30 ML	ED	30 ML	300	250	150	165	50	100	11.00	1,100.00	0	0.00	0	0.00	50	550.00	50	550.00	1,100.00	
7	ALBENDAZOLE TAB. 200 MG.	ED	100	22	14	8	9	2	9	165.00	1,485.00	4	660.00	0	0.00	5	825.00	0	0.00	1,485.00	
8	ALFUZOSIN 10 MG	ED	30	0	0	0	0	150	0	692.29	0.00	0	0.00	0	0.00	0	0.00	0	0.00	0.00	
9	ALLOPURINOL TAB. 100 MG.	ED	500	120	105	110	121	20	220	270.00	59,400.00	55	14,850.00	55	14,850.00	55	14,850.00	55	14,850.00	59,400.00	
10	ALUMINA & MAGNESIA SUSP. 250 ML	ED	1 BOT	6,000	5,300	5,800	6,380	900	4000	13.95	55,800.00	1000	13,950.00	1000	13,950.00	1000	13,950.00	1000	13,950.00	55,800.00	
11	AMILORIDE+HCTZ TAB(5+50)MG.	ED	500	60	55	46	51	8	250	180.00	45,000.00	100	18,000.00	50	9,000.00	50	9,000.00	50	9,000.00	45,000.00	
12	AMINOPHYLLINE 100 MG	ED	1,000	0	0	1	1	1	1	450.00	450.00	0	0.00	1	450.00	0	0.00	0	0.00	450.00	

1.1แผนปฏิบัติการจัดซื้อยาโรงพยาบาลภักตพญาน ประจําปีงบประมาณ 2565 (ปรับแผน)

ลำดับ	รายการ	ประเภท	ขนาดบรรจุ	อัตราการใช้ 3 ปี			ปริมาณการใช้ปี 65	ปริมาณคงคลังยกมา	ปริมาณการจัดซื้อปี65	ราคาต่อหน่วย/บาท	ประมาณการจัดซื้อปี65 (บาท)	งวดที่ 1 (ตค - ธค)		งวดที่ 2 (มค - มีค)		งวดที่ 3 (เม ย - มิย)		งวดที่ 4 (กค - กย)		รวมมูลค่า (บาท)
				ปี 62	ปี 63	ปี 64						จำนวน	มูลค่า	จำนวน	มูลค่า	จำนวน	มูลค่า	จำนวน	มูลค่า	
13	AMIODARONE 200 MG.	ED	100	0	0	0	6	0	6	642.00	3,852.00	2	1,284.00	1	642.00	2	1,284.00	1	642.00	3,852.00
14	AMIODARONE INJ.150 MG/3 ML.	ED	1	60	12	60	66	120	0	70.00	0.00	0	0.00	0	0.00	0	0.00	0	0.00	0.00
15	AMITRIPTYLINE 10 MG	ED	500	60	65	72	79	13	120	128.40	15,408.00	35	4,494.00	35	4,494.00	25	3,210.00	25	3,210.00	15,408.00
16	AMITRIPTYLINE 25 MG	ED	500	8	13	3	3	2	4	203.30	813.20	1	203.30	1	203.30	1	203.30	1	203.30	813.20
17	AMLODIPINE TAB.10 MG.	ED	100	5,520	6,060	7,680	8,448	800	8000	69.55	556,400.00	2000	139,100.00	2000	139,100.00	2000	139,100.00	2000	139,100.00	556,400.00
18	AMMON CARB	ED	60 ML	1,164	1,400	800	880	50	700	7.00	4,900.00	200	1,400.00	150	1,050.00	150	1,050.00	200	1,400.00	4,900.00
19	AMOXICILLIN SYR. 125 MG./5ML.	ED	1	2,544	1,945	1,600	1,760	200	750	7.95	5,962.50	150	1,192.50	200	1,590.00	200	1,590.00	200	1,590.00	5,962.50
20	AMOXY.+CLAVULANIC TAB.1 GM.	ED	100	96	110	110	121	15	60	329.56	19,773.60	15	4,943.40	15	4,943.40	15	4,943.40	15	4,943.40	19,773.60
21	AMOXYCILLIN CAP. 250 MG.	ED	500	30	23	16	18	3	40	430.00	17,200.00	10	4,300.00	10	4,300.00	10	4,300.00	10	4,300.00	17,200.00
22	AMOXYCILLIN CAP.500 MG.	ED	500	144	128	140	154	14	120	650.00	78,000.00	30	19,500.00	30	19,500.00	30	19,500.00	30	19,500.00	78,000.00
23	AMPICILLIN INJ. 1 GM	ED	1	900	420	520	572	50	300	15.00	4,500.00	0	0.00	0	0.00	150	2,250.00	150	2,250.00	4,500.00
24	AMPICILLIN INJ. 250 MG	ED	1 VIAL	888	880	23	25	180	0	9.60	0.00	0	0.00	0	0.00	0	0.00	0	0.00	0.00
25	ANESTHETIC+ASTRINGENT+ANTI-INFLAM. Suppo	ED	10	186	120	115	127	10	200	51.50	10,300.00	50	2,575.00	50	2,575.00	50	2,575.00	50	2,575.00	10,300.00



1.1 แผนปฏิบัติการจัดซื้อยาโรงพยาบาลพะเยาน ประจำปีงบประมาณ 2565 (ปรับแผน)

ลำดับ	รายการ	ประเภท	ขนาดบรรจุ	อัตราการใช้ 3 ปี			ปริมาณการใช้ปี 65	ปริมาณคงคลังยกมา	ปริมาณการจัดซื้อปี 65	ราคาต่อหน่วย/บาท	ปริมาณการจัดซื้อปี 65 (บาท)	งวดที่ 1 (ตค - ธค)		งวดที่ 2 (มค - มิค)		งวดที่ 3 (เม ย - มิย)		งวดที่ 4 (กค - กย)		รวมมูลค่า (บาท)
				ปี 62	ปี 63	ปี 64						จำนวน	มูลค่า	จำนวน	มูลค่า	จำนวน	มูลค่า	จำนวน	มูลค่า	
26	ANTAZOLINE+TETRAZOLINE E.D.10 ML.	ED	1	4,733	4,700	4,900	5,390	400	2400	9.60	23,040.00	600	5,760.00	600	5,760.00	600	5,760.00	600	5,760.00	23,040.00
27	AROMATIC AMMONIA SPIRIT450ML.	ED	1 BOT	24	16	30	33	15	48	75.00	3,600.00	12	900.00	12	900.00	12	900.00	12	900.00	3,600.00
28	ASPIRIN TAB.300 MG.	ED	500	38	26	13	14	22	5	179.76	898.80	1	179.76	2	359.52	0	0.00	2	359.52	898.80
29	ASPIRIN TAB.81 MG.	ED	1,000	294	320	380	418	10	320	149.80	47,936.00	80	11,984.00	80	11,984.00	80	11,984.00	80	11,984.00	47,936.00
30	ATENLOLOL 50 MG.	ED	100	0	0	0	4	0	4	94.00	376.00	1	94.00	1	94.00	1	94.00	1	94.00	376.00
31	ATORVASTATIN 40 MG	ED	30'S	0	75	2,180	2,398	567	2200	70.00	154,000.00	550	38,500.00	550	38,500.00	550	38,500.00	550	38,500.00	154,000.00
32	ATROPINE SULPHATE INJ.0.60 MG/ML.	ED	1	30	5	200	220	0	200	5.35	1,070.00	50	267.50	50	267.50	50	267.50	50	267.50	1,070.00
33	AZITROMYCIN 250 MG	ED	60'S	0	3	15	17	3	24	588.50	14,124.00	6	3,531.00	6	3,531.00	6	3,531.00	6	3,531.00	14,124.00
34	BERADUAL MDI	ED	1	331	560	900	990	140	700	111.28	77,896.00	150	16,692.00	200	22,256.00	200	22,256.00	150	16,692.00	77,896.00
35	BERADUAL SOLUTION	ED	1 box	426	400	325	358	80	400	128.40	51,360.00	100	12,840.00	100	12,840.00	100	12,840.00	100	12,840.00	51,360.00
36	BETAHISTINE MESILATE TAB.6 MG.	ED	500 TAB	77	80	70	77	15	40	135.00	5,400.00	10	1,350.00	10	1,350.00	10	1,350.00	10	1,350.00	5,400.00
37	BISACODYL TAB.5 MG.	ED	1,000	16	17	16	18	3	30	140.00	4,200.00	10	1,400.00	5	700.00	5	700.00	10	1,400.00	4,200.00
38	BROWN MIXTURE 60 ML.	ED	1 BOT	5,880	4,050	2,630	2,893	200	2800	9.63	26,964.00	700	6,741.00	700	6,741.00	700	6,741.00	700	6,741.00	26,964.00

1.1แผนปฏิบัติการจัดซื้อยาโรงพยาบาลปกพะยูน ประจำปีงบประมาณ 2565 (ปรับแผน)

ลำดับ	รายการ	ประเภท	ขนาดบรรจุ	อัตราการการใช้ 3 ปี			ปริมาณการใช้ปี 65	ปริมาณคงคลังยกมา	ปริมาณการจัดซื้อปี65	ราคาต่อหน่วย/บาท	ปริมาณการจัดซื้อปี65 (บาท)	งวดที่ 1 (ตค - ธค)		งวดที่ 2 (มค - มิค)		งวดที่ 3 (เม ย - มิย)		งวดที่ 4 (กค - กย)		รวมมูลค่า (บาท)
				ปี 62	ปี 63	ปี 64						จำนวน	มูลค่า	จำนวน	มูลค่า	จำนวน	มูลค่า	จำนวน	มูลค่า	
39	BUDESONIDE MDI	ED	1 BOT	1,332	1,310	1,450	1,595	80	1320	60.99	80,506.80	310	18,906.90	310	18,906.90	350	21,346.50	350	21,346.50	80,506.80
40	CALAMINE LOTION 60 ML.	ED	1	2,520	2,050	2,150	2,365	100	2200	14.98	32,956.00	550	8,239.00	550	8,239.00	550	8,239.00	550	8,239.00	32,956.00
41	CALCIUM CARBONATE TAB	ED	500 TAB	90	110	131	144	27	120	167.99	20,158.80	30	5,039.70	30	5,039.70	30	5,039.70	30	5,039.70	20,158.80
42	CALCIUM GLUCONATE INJ.10% 10ML.	ED	1 AMP	18	35	2	2	58	0	10.00	0.00	0	0.00	0	0.00	0	0.00	0	0.00	0.00
43	CALCIUM POLYSYRENE SUFONATE	ED	1 ซอง	840	872	115	127	200	100	10.00	1,000.00	0	0.00	0	0.00	100	1,000.00	0	0.00	1,000.00
44	CAPTOPRIL 12.5 MG	ED	100	0	0	0	20	0	3	150.00	450.00	3	450.00	0	0.00	0	0.00	0	0.00	450.00
45	CARBAMAZEPINE TAB. 200 MG.	ED	500	10	15	8	9	0	25	434.00	10,850.00	6	2,604.00	7	3,038.00	6	2,604.00	6	2,604.00	10,850.00
46	CARMINATIVE MIXT 180 ML	ED	BOTT	5,040	3,410	3,500	3,850	300	7600	12.00	91,200.00	1900	22,800.00	1900	22,800.00	1900	22,800.00	1900	22,800.00	91,200.00
47	CARVEDIOL 12.5 MG TAB	ED	100	49	90	100	110	30	70	267.00	18,690.00	15	4,005.00	20	5,340.00	15	4,005.00	20	5,340.00	18,690.00
48	CEFAZOLIN INJ.1 GM.	ED	1	420	330	370	407	120	200	16.00	3,200.00	50	800.00	50	800.00	50	800.00	50	800.00	3,200.00
49	CEFTRIAXONE INJ.1 GM.	ED	1 VIAL	10,920	10,300	10,000	11,000	1,000	7000	7.60	53,200.00	2000	15,200.00	1500	11,400.00	1500	11,400.00	2000	15,200.00	53,200.00
50	CEPHALEXIN SYR.60 ML.125 MG./5ML.	ED	1	780	220	250	275	100	100	16.00	1,600.00	0	0.00	0	0.00	50	800.00	50	800.00	1,600.00
51	CEPHALEXIN CAP.250 MG.	ED	100	20	30	5	6	1	50	163.71	8,185.50	10	1,637.10	15	2,455.65	10	1,637.10	15	2,455.65	8,185.50

1.1แผนปฏิบัติการจัดซื้อยาโรงพยาบาลพะเยาน ประจําปีงบประมาณ 2565 (ปรับแผน)

ลำดับ	รายการ	ประเภท	ขนาดบรรจุ	อัตราการใช้ 3 ปี			ปริมาณการใช้ปี 65	ปริมาณคงคลังยกมา	ปริมาณการจัดซื้อปี65	ราคาต่อหน่วย/บาท	ปริมาณการจัดซื้อปี65 (บาท)	งวดที่ 1 (ตค - ธค)		งวดที่ 2 (มค - มิค)		งวดที่ 3 (เม ย - มิย)		งวดที่ 4 (กค - กย)		รวมมูลค่า (บาท)
				ปี 62	ปี 63	ปี 64						จำนวน	มูลค่า	จำนวน	มูลค่า	จำนวน	มูลค่า	จำนวน	มูลค่า	
52	CETIRIZINE TAB. 10 MG	ED	1,000	118	129	150	165	29	140	158.00	22,120.00	35	5,530.00	35	5,530.00	35	5,530.00	35	5,530.00	22,120.00
53	CETIRIZINE TAB. 5 MG/5ML SYR 60 ML	ED	1	420	390	120	132	150	100	9.20	920.00	0	0.00	0	0.00	50	460.00	50	460.00	920.00
54	CHLORPROMAZINE 100 MG tab	ED	1,000	8	9	12	13	3	30	650.00	19,500.00	10	6,500.00	5	3,250.00	10	6,500.00	5	3,250.00	19,500.00
55	CHLORAM EAR DROP1 % 10ML.	ED	1	72	60	120	132	40	72	29.25	2,106.00	36	1,053.00	0	0.00	36	1,053.00	0	0.00	2,106.00
56	CHLORAM EYE DROP0.5 % 10ML	ED	1	492	240	165	182	60	200	13.60	2,720.00	50	680.00	50	680.00	50	680.00	50	680.00	2,720.00
57	CHLORAM. EYE OINT:1% 5 GM.	ED	1	173	340	146	161	30	72	16.00	1,152.00	0	0.00	0	0.00	36	576.00	36	576.00	1,152.00
58	CHLORHEXIDINE SCRUB4%, 5 LIT.	ED	1	18	15	18	20	5	18	560.00	10,080.00	5	2,800.00	3	1,680.00	5	2,800.00	5	2,800.00	10,080.00
59	CHLOROQUIN PHOSPHATE250 MG.	ED	1,000	2	1	2	2	1	0	860.00	0.00	0	0.00	0	0.00	0	0.00	0	0.00	0.00
60	CHLORPHENIRAMINE INJ.10 MG./ML.	ED	1	600	510	760	836	200	300	2.24	672.00	50	112.00	50	112.00	100	224.00	100	224.00	672.00
61	CHLORPHENIRAMINE SYR.60 ML.2 MG./5ML.	ED	1	2,880	2,550	2,700	2,970	400	2500	7.49	18,725.00	600	4,494.00	500	3,745.00	700	5,243.00	700	5,243.00	18,725.00
62	CHLORPHENIRAMINE TAB. 4 MG.	ED	1,000	132	135	130	143	10	210	59.92	12,583.20	50	2,996.00	55	3,295.60	55	3,295.60	50	2,996.00	12,583.20
63	CHLORPROMAZINE 25 MG tab	ED	1,000	5	7	7	8	0	12	210.00	2,520.00	3	630.00	3	630.00	3	630.00	3	630.00	2,520.00
64	CHLORPROMAZINE 50 MG/2 ML INJ	ED	1	0	0	23	25	100	40	4.28	171.20	40	171.20	0	0.00	0	0.00	0	0.00	171.20



1.1 แผนปฏิบัติการจัดซื้อยาโรงพยาบาลปกพะยูน ประจำปีงบประมาณ 2565 (ปรับแผน)

ลำดับ	รายการ	ประเภท	ขนาดบรรจุ	อัตราการการใช้ 3 ปี			ปริมาณการใช้ปี 65	ปริมาณคงคลังยกมา	ปริมาณการจัดซื้อปี 65	ราคาต่อหน่วย/บาท	ประมาณการจัดซื้อปี 65 (บาท)	งวดที่ 1 (ตค - ธค)		งวดที่ 2 (มค - มีค)		งวดที่ 3 (เมย - มิย)		งวดที่ 4 (กค - กย)		รวมมูลค่า (บาท)
				ปี 62	ปี 63	ปี 64						จำนวน	มูลค่า	จำนวน	มูลค่า	จำนวน	มูลค่า	จำนวน	มูลค่า	
65	CHLORPROMAZINE TAB.100 MG.	ED	500	18	17	21	23	5	30	650.00	19,500.00	10	6,500.00	5	3,250.00	10	6,500.00	5	3,250.00	19,500.00
66	CLINDAMYCIN 300 mg	ED	100	0	0	0	20	0	60	260.00	15,600.00	15	3,900.00	15	3,900.00	15	3,900.00	15	3,900.00	15,600.00
67	CLINDAMYCIN INJ.600 MG./4ML.	ED	1	1,860	2,800	3,050	3,355	250	600	15.30	9,180.00	150	2,295.00	150	2,295.00	150	2,295.00	150	2,295.00	9,180.00
68	CLONAZEPAM 0.5 MG	ED	500	11	30	39	43	0	40	220.00	8,800.00	10	2,200.00	10	2,200.00	10	2,200.00	10	2,200.00	8,800.00
69	CLONAZEPAM 2 MG	ED	500	7	7	11	12	5	10	380.00	3,800.00	2	760.00	3	1,140.00	2	760.00	3	1,140.00	3,800.00
70	CLOPIDOGREL 75 MG	ED	100	28	290	240	264	30	260	204.37	53,136.20	65	13,284.05	65	13,284.05	65	13,284.05	65	13,284.05	53,136.20
71	CLOTRIMAZOLE CR.1% 5 GM.	ED	1	3,960	2,900	3,300	3,630	60	3600	5.50	19,800.00	900	4,950.00	900	4,950.00	900	4,950.00	900	4,950.00	19,800.00
72	CLOTRIMAZOLE VAG.TAB. 100 MG.	ED	6	167	190	408	449	248	100	7.00	700.00	0	0.00	0	0.00	50	350.00	50	350.00	700.00
73	CLOXACILLIN INJ.1 GM.	ED	1	1,872	1,260	650	715	140	1700	16.50	28,050.00	425	7,012.50	425	7,012.50	425	7,012.50	425	7,012.50	28,050.00
74	CLOZAPINE 100 MG	ED	500	0	0	0	0	0	1	850.00	850.00	0	0.00	0	0.00	1	850.00	0	0.00	850.00
75	COLCHICINE TAB. 0.6 MG.	ED	1,000	72	61	52	57	9	60	280.00	16,800.00	15	4,200.00	15	4,200.00	15	4,200.00	15	4,200.00	16,800.00
76	CONUGATED ESTROGEN TAB.0.625 MG.	ED	100	12	9	8	9	1	10	380.00	3,800.00	2	760.00	3	1,140.00	2	760.00	3	1,140.00	3,800.00
77	CO-TRIMOXAZOLE SUSP.60 ML.	ED	1	216	270	100	110	50	50	9.18	459.00	0	0.00	0	0.00	50	459.00	0	0.00	459.00

1.1แผนปฏิบัติการจัดซื้อยาโรงพยาบาลพะเยาน ประจำปีงบประมาณ 2565 (ปรับเปลี่ยน)

ลำดับ	รายการ	ประเภท	ขนาดบรรจุ	อัตราการใช้ 3 ปี			ปริมาณการใช้ปี 65	ปริมาณคงคลังยกมา	ปริมาณการจัดซื้อปี65	ราคาต่อหน่วย/บาท	ปริมาณการจัดซื้อปี65 (บาท)	งวดที่ 1 (ตค - ธค)		งวดที่ 2 (มค - มีค)		งวดที่ 3 (เม ย - มิย)		งวดที่ 4 (กค - กย)		รวมมูลค่า (บาท)
				ปี 62	ปี 63	ปี 64						จำนวน	มูลค่า	จำนวน	มูลค่า	จำนวน	มูลค่า	จำนวน	มูลค่า	
78	CO-TRIMOXAZOLE TAB.480MG.	ED	500	26	28	28	31	6	12	275.00	3,300.00	3	825.00	3	825.00	3	825.00	3	825.00	3,300.00
79	D-5-S/2 1000 ML.	ED	1 BOT	1,800	1,200	900	990	70	700	27.00	18,900.00	100	2,700.00	100	2,700.00	250	6,750.00	250	6,750.00	18,900.00
80	D-5-S/3 500 ML.	ED	1 BOT	1,200	770	390	429	120	200	23.00	4,600.00	0	0.00	0	0.00	100	2,300.00	100	2,300.00	4,600.00
81	D-5-S/4 500 ML.	ED	1 BOT	312	200	230	253	40	100	23.00	2,300.00	0	0.00	0	0.00	50	1,150.00	50	1,150.00	2,300.00
82	D-5-S/5 500 ML.	ED	1 BOT	0	0	46	51	210	0	23.00	0.00	0	0.00	0	0.00	0	0.00	0	0.00	0.00
83	D-5-S1000 ML.	ED	1 BOT	504	300	150	165	70	100	27.00	2,700.00	0	0.00	50	1,350.00	50	1,350.00	0	0.00	2,700.00
84	D-5-W100 ML.	ED	1 BOT	672	500	345	380	90	200	12.00	2,400.00	50	600.00	50	600.00	50	600.00	50	600.00	2,400.00
85	D-5-W1000 ML.	ED	1 BOT	12	10	35	39	140	0	32.00	0.00	0	0.00	0	0.00	0	0.00	0	0.00	0.00
86	D-5-W500 ML.	ED	1 BOT	18	120	100	110	50	30	23.00	690.00	0	0.00	0	0.00	30	690.00	0	0.00	690.00
87	DEPAKINE CHRONO 500 MG	ED	30 TAB	156	150	210	231	14	190	301.74	57,330.60	40	12,069.60	50	15,087.00	50	15,087.00	50	15,087.00	57,330.60
88	DEXAMETHASONE 4 MG	ED	500	0	0	0	4	0	4	700.00	2,800.00	4	2,800.00	0	0.00	0	0.00	0	0.00	2,800.00
89	DEXAMETHASONE INJ.4 MG./ML.	ED	1	2,400	2,920	3,450	3,795	500	4200	3.50	14,700.00	1050	3,675.00	1050	3,675.00	1050	3,675.00	1050	3,675.00	14,700.00
90	DEXTROMETHOPHAN TAB.15 MG.	ED	1,000	30	25	23	25	4	15	275.00	4,125.00	5	1,375.00	0	0.00	5	1,375.00	0	0.00	4,125.00

1.1แผนปฏิบัติการจัดซื้อยาโรงพยาบาลพะเยาน ประจำปีงบประมาณ 2565 (ปรับเปลี่ยน)

ลำดับ	รายการ	ประเภท	ขนาดบรรจุ	อัตราการใช้ 3 ปี			ปริมาณการใช้ปี 65	ปริมาณคงคลังยกมา	ปริมาณการจัดซื้อปี65	ราคาต่อหน่วย/บาท	ปริมาณการจัดซื้อปี65 (บาท)	งวดที่ 1 (ตค - ธค)		งวดที่ 2 (มค - มีค)		งวดที่ 3 (เม ย - มิย)		งวดที่ 4 (กค - กย)		รวมมูลค่า (บาท)
				ปี 62	ปี 63	ปี 64						จำนวน	มูลค่า	จำนวน	มูลค่า	จำนวน	มูลค่า	จำนวน	มูลค่า	
91	DIAZEPAM INJ.10 MG./2 ML.	ED	1	156	250	322	354	40	320	3.12	998.40	80	249.60	80	249.60	80	249.60	80	249.60	998.40
92	DIAZEPAM TAB.2 MG.	ED	500	11	8	9	10	2	8	50.34	402.72	2	100.68	2	100.68	2	100.68	2	100.68	402.72
93	DIAZEPAM TAB.5 MG.	ED	1,000	7	8	8	9	0	4	120.00	480.00	1	120.00	1	120.00	1	120.00	1	120.00	480.00
94	DICLOFENAC INJ.75 MG./3ML.	ED	1 AMP	1,560	330	0	0	280	0	2.60	0.00	0	0.00	0	0.00	0	0.00	0	0.00	0.00
95	DICLOFENAC TAB.25 MG.	ED	1,000	138	100	95	105	5	95	107.00	10,165.00	20	2,140.00	25	2,675.00	25	2,675.00	25	2,675.00	10,165.00
96	DICLOXACILLIN CAP. 250 MG.	ED	500	270	187	161	177	19	200	530.00	106,000.00	50	26,500.00	50	26,500.00	50	26,500.00	50	26,500.00	106,000.00
97	DICLOXACILLIN DRY SYRUP62.50MG./5ML.	ED	1	2,760	1,725	980	1,078	0	1,600	15.60	24,960.00	400	6,240.00	400	6,240.00	400	6,240.00	400	6,240.00	24,960.00
98	DIETHYLCARBAMAZINE CITRATE 300 MG	ED	100'S	0	3	0	0	1	0	1,880.00	0.00	0	0.00	0	0.00	0	0.00	0	0.00	0.00
99	DIGOXIN INJ. 2 ML.0.25 MG./ML.	ED	1	0	0	55	61	10	50	30.00	1,500.00	0	0.00	0	0.00	0	0.00	50	1,500.00	1,500.00
100	DIGOXIN TAB.0.25 MG.	ED	1,000	7	7	7	8	1	4	300.00	1,200.00	1	300.00	1	300.00	1	300.00	1	300.00	1,200.00
101	DILANTIN INJ 250 MG	ED	AMP	0	0	70	77	40	40	185.00	7,400.00	10	1,850.00	10	1,850.00	10	1,850.00	10	1,850.00	7,400.00
102	DIMENHYDRINATE INJ.50 MG./ML.,1ML.	ED	1	1,800	1,670	1,800	1,980	400	1,600	4.00	6,400.00	400	1,600.00	400	1,600.00	400	1,600.00	400	1,600.00	6,400.00
103	DIMENHYDRINATE TAB.50 MG.	ED	1,000	150	145	150	165	12	150	175.00	26,250.00	40	7,000.00	35	6,125.00	35	6,125.00	35	6,125.00	26,250.00

1.1แผนปฏิบัติการจัดซื้อโรงพยาบาลพะเยาน ประจำปีงบประมาณ 2565 (ปรับแผน)

ลำดับ	รายการ	ประเภท	ขนาดบรรจุ	อัตราการใช้ 3 ปี			ปริมาณการใช้ปี 65	ปริมาณคงคลังยกมา	ปริมาณการจัดซื้อปี 65	ราคาต่อหน่วย/บาท	ประมาณการจัดซื้อปี 65 (บาท)	งวดที่ 1 (ตค - ธค)		งวดที่ 2 (มค - มีค)		งวดที่ 3 (เม ย - มิย)		งวดที่ 4 (กค - กย)		รวมมูลค่า (บาท)
				ปี 62	ปี 63	ปี 64						จำนวน	มูลค่า	จำนวน	มูลค่า	จำนวน	มูลค่า	จำนวน	มูลค่า	
104	DIPHTHERIA AND TETANUS VACCINE	ED	1	1,764	1,390	1,450	1,595	190	1000	20.75	20,750.00	200	4,150.00	250	5,187.50	300	6,225.00	250	5,187.50	20,750.00
105	DIPOTASSIUM CLORAZEPATE CAP.5 MG.	ED	500	36	55	60	66	5	140	147.00	20,580.00	35	5,145.00	35	5,145.00	35	5,145.00	35	5,145.00	20,580.00
106	DOMPERIDON -10 MG.	ED	500	180	150	145	160	15	140	215.00	30,100.00	35	7,525.00	35	7,525.00	35	7,525.00	35	7,525.00	30,100.00
107	DOMPERIDONE SUSP.1MG./ML.	ED	1	3,000	1,600	950	1,045	250	800	5.00	4,000.00	200	1,000.00	200	1,000.00	200	1,000.00	200	1,000.00	4,000.00
108	DOPAMINE INJ. 250 MG./10 ML.	ED	1	108	100	0	0	50	0	18.55	0.00	0	0.00	0	0.00	0	0.00	0	0.00	0.00
109	DOXAZOSIN TAB.2 MG.	ED	1,000	26	28	40	44	14	130	215.00	27,950.00	30	6,450.00	35	7,525.00	30	6,450.00	35	7,525.00	27,950.00
110	DOXYCYCLINE CAP.100 MG.	ED	500	6	4	2	2	2	0	408.33	0.00	0	0.00	0	0.00	0	0.00	0	0.00	0.00
111	ENALAPRIL TAB.20 MG.	ED	1,000	510	547	610	671	37	600	348.00	208,800.00	150	52,200.00	150	52,200.00	150	52,200.00	150	52,200.00	208,800.00
112	ENALAPRIL TAB.5 MG.	ED	1,000	460	480	580	638	55	560	175.00	98,000.00	140	24,500.00	140	24,500.00	140	24,500.00	140	24,500.00	98,000.00
113	ENOXAPARIN SODIUM 60 MG	ED	1 AMP	2	70	50	55	40	40	224.70	8,988.00	0	0.00	20	4,494.00	10	2,247.00	10	2,247.00	8,988.00
114	ERGOTAMINE TARTRATE+CAFEINE(1+100) MG.	ED	250	8	4	7	8	2	2	500.00	1,000.00	0	0.00	0	0.00	1	500.00	1	500.00	1,000.00
115	ERYTHROMYCIN SYR.125 MG./5ML.	ED	1	240	260	50	55	100	0	12.50	0.00	0	0.00	0	0.00	0	0.00	0	0.00	0.00
116	ETONOGESTREL 68 MG	ED	1	24	25	23	25	10	20	1,829.70	36,594.00	0	0.00	10	18,297.00	10	18,297.00	10	18,297.00	36,594.00

1.1แผนปฏิบัติการจัดซื้อยาโรงพยาบาลพะเยาน ประจำปีงบประมาณ 2565 (ปรับเปลี่ยน)

ลำดับ	รายการ	ประเภท	ขนาดบรรจุ	อัตราการการใช้ 3 ปี			ปริมาณการใช้ปี 65	ปริมาณคงคลังยกมา	ปริมาณการจัดซื้อปี 65	ราคาต่อหน่วย/บาท	ประมาณการจัดซื้อปี 65 (บาท)	งวดที่ 1 (ตค - ธค)		งวดที่ 2 (มค - มีค)		งวดที่ 3 (เม ย - มิย)		งวดที่ 4 (กค - กย)		รวมมูลค่า (บาท)
				ปี 62	ปี 63	ปี 64						จำนวน	มูลค่า	จำนวน	มูลค่า	จำนวน	มูลค่า	จำนวน	มูลค่า	
117	FENOIBRATE CAP.200 MG.	ED	100 CAP	110	305	345	380	70	740	70.00	51,800.00	185	12,950.00	185	12,950.00	185	12,950.00	185	12,950.00	51,800.00
118	FEROUS FUMARATE TAB.200 MG.	ED	500	440	300	500	550	60	540	90.00	48,600.00	135	12,150.00	135	12,150.00	135	12,150.00	135	12,150.00	48,600.00
119	FLUCONAZOLE CAP.200 MG.	ED	50	32	41	56	62	8	40	190.00	7,600.00	10	1,900.00	10	1,900.00	10	1,900.00	10	1,900.00	7,600.00
120	FLUOXETINE TAB.20 MG.	ED	500	135	150	275	303	10	350	60.00	21,000.00	75	4,500.00	100	6,000.00	75	4,500.00	100	6,000.00	21,000.00
121	FLUPHENAZINE DECANOATE 25MG./IN 2 ML.	ED	1	96	120	161	177	30	160	40.00	6,400.00	40	1,600.00	40	1,600.00	40	1,600.00	40	1,600.00	6,400.00
122	FOLIC ACID TAB.5 MG.	ED	1000 TAB	116	120	130	143	30	60	180.00	10,800.00	15	2,700.00	15	2,700.00	15	2,700.00	15	2,700.00	10,800.00
123	FUROSEMIDE INJ. 20 MG/2 ML.	ED	1	2,280	2,020	4,000	4,400	50	1,450	5.35	7,757.50	0	0.00	450	2,407.50	500	2,675.00	500	2,675.00	7,757.50
124	FUROSEMIDE TAB.40 MG.	ED	500	121	146	160	176	40	250	139.10	34,775.00	60	8,346.00	65	9,041.50	60	8,346.00	65	9,041.50	34,775.00
125	GABAPENTIN 100 MG	ED	100	0	0	200	220	0	800	149.80	119,840.00	200	29,960.00	200	29,960.00	200	29,960.00	200	29,960.00	119,840.00
126	GEMFIBROZIL CAP.600 MG.	ED	500 TAB	116	121	125	138	15	180	450.00	81,000.00	45	20,250.00	45	20,250.00	45	20,250.00	45	20,250.00	81,000.00
127	GENTAMICIN INJ. 80 MG./2ML	ED	1	312	290	160	176	30	100	4.20	420.00	0	0.00	50	210.00	0	0.00	50	210.00	420.00
128	GLICALZIDE 80 MG	ED	100	12	56	70	77	12	80	105.00	8,400.00	20	2,100.00	20	2,100.00	20	2,100.00	20	2,100.00	8,400.00
129	GLIPIZIDE TAB.5 MG.	ED	500	1,753	1,975	2,175	2,393	40	2,300	54.57	125,511.00	575	31,377.75	575	31,377.75	575	31,377.75	575	31,377.75	125,511.00

1.1แผนปฏิบัติการจัดซื้อยาโรงพยาบาลภักตพญูณ ประจำปีงบประมาณ 2565 (ปรับเปลี่ยน)

ลำดับ	รายการ	ประเภท	ขนาดบรรจุ	อัตราการการใช้ 3 ปี			ปริมาณการใช้ปี 65	ปริมาณคงคลังยกมา	ปริมาณการจัดซื้อปี 65	ราคาต่อหน่วย/บาท	ประมาณการจัดซื้อปี 65 (บาท)	งวดที่ 1 (ตค - ธค)		งวดที่ 2 (มค - มีค)		งวดที่ 3 (เม ย - มิย)		งวดที่ 4 (กค - กย)		รวมมูลค่า (บาท)
				ปี 62	ปี 63	ปี 64						จำนวน	มูลค่า	จำนวน	มูลค่า	จำนวน	มูลค่า	จำนวน	มูลค่า	
130	GLUCOSE INJ.50 % 50 ML.	ED	1 VIAL	1,080	1,225	1,200	1,320	230	1800	15.00	27,000.00	450	6,750.00	450	6,750.00	450	6,750.00	450	6,750.00	27,000.00
131	GLYCERYL GUAIACOLATE 100 MG	ED	500 TAB	120	220	60	66	5	80	100.00	8,000.00	20	2,000.00	20	2,000.00	20	2,000.00	20	2,000.00	8,000.00
132	GRISEOFULVIN TAB. 500 MG.	ED	250	29	24	22	24	1	20	490.00	9,800.00	5	2,450.00	5	2,450.00	5	2,450.00	5	2,450.00	9,800.00
133	GUAIFENESIN SYRUP 60 ML.100 MG./5 ML.	ED	1 BOT	7,440	4,750	3,250	3,575	550	3400	9.00	30,600.00	700	6,300.00	700	6,300.00	1000	9,000.00	1000	9,000.00	30,600.00
134	HALOPERIDOL DECANOATE 50 MG INJ	ED	1	0	6	0	0	10	0	63.00	0.00	0	0.00	0	0.00	0	0.00	0	0.00	0.00
135	HALOPERIDOL INJ.5 MG./ML.	ED	1	48	15	75	83	0	50	9.72	486.00	50	486.00	0	0.00	0	0.00	0	0.00	486.00
136	HALOPERIDOL TAB.5 MG.	ED	1,000	11	8	12	13	2	20	740.00	14,800.00	6	4,440.00	6	4,440.00	4	2,960.00	4	2,960.00	14,800.00
137	HUMULIN 70:30 INJ.	ED	1	1,020	870	800	880	20	1000	63.00	63,000.00	250	15,750.00	250	15,750.00	250	15,750.00	250	15,750.00	63,000.00
138	HUMULIN 70:30 INJ. PENFILL	ED	1	2,940	3,800	5,970	6,567	410	6000	65.00	390,000.00	1500	97,500.00	1500	97,500.00	1500	97,500.00	1500	97,500.00	390,000.00
139	HUMULIN N 1000U/10ML	ED	1	14	55	90	99	15	20	63.00	1,260.00	5	315.00	5	315.00	5	315.00	5	315.00	1,260.00
140	HUMULIN R 1000U/10ML	ED	1	24	25	35	39	20	10	69.00	690.00	0	0.00	0	0.00	5	345.00	5	345.00	690.00
141	HYDRALAZINE TAB.25 MG.	ED	500	115	165	313	344	65	320	410.00	131,200.00	80	32,800.00	80	32,800.00	80	32,800.00	80	32,800.00	131,200.00
142	HYDROCHLOROTHIAZIDE TAB.25 MG.	ED	500	594	580	580	638	20	680	90.00	61,200.00	170	15,300.00	170	15,300.00	170	15,300.00	170	15,300.00	61,200.00

1.1 แผนปฏิบัติการจัดซื้อยาโรงพยาบาลพะเยาน ประจำปีงบประมาณ 2565 (ปรับแผน)

ลำดับ	รายการ	ประเภท	ขนาดบรรจุ	อัตราการใช้ 3 ปี			ปริมาณการใช้ปี 65	ปริมาณคงคลังยกมา	ปริมาณการจัดซื้อปี 65	ราคาต่อหน่วย/บาท	ปริมาณการจัดซื้อปี 65 (บาท)	งวดที่ 1 (ตค - ธค)		งวดที่ 2 (มค - มิค)		งวดที่ 3 (เม ย - มิย)		งวดที่ 4 (กค - กย)		รวมมูลค่า (บาท)		
				ปี 62	ปี 63	ปี 64						จำนวน	มูลค่า	จำนวน	มูลค่า	จำนวน	มูลค่า	จำนวน	มูลค่า			
143	HYDROCORTISONE INJ.100 MG.	ED	1	96	160	368	405	80	200	48.00	9,600.00	0	0.00	100	4,800.00	100	4,800.00	0	0.00	100	4,800.00	9,600.00
144	HYDROGEN PEROXIDE SOL.450 ML.	ED	1	24	25	4	4	2	48	25.78	1,237.44	12	309.36	12	309.36	12	309.36	12	309.36	12	309.36	1,237.44
145	HYDROXYZINE SYRUP 10 MG./5ML.	ED	1	192	100	300	330	0	200	9.50	1,900.00	0	0.00	100	950.00	100	950.00	100	950.00	100	950.00	1,900.00
146	HYDROXYZINE TAB. 10 MG.	ED	1,000	41	30	21	23	9	20	114.49	2,289.80	5	572.45	5	572.45	5	572.45	5	572.45	5	572.45	2,289.80
147	HYOSCINE-N-BUTYL BROMIDE 10 MG TAB	ED	1,000	0	0	33	36	7	30	940.00	28,200.00	0	0.00	10	9,400.00	10	9,400.00	10	9,400.00	10	9,400.00	28,200.00
148	HYOSCINE-N-BUTYL BROMIDE INJ.20 MG./ML.	ED	1	1,140	1,150	1,100	1,210	50	700	10.25	7,175.00	100	1,025.00	250	2,562.50	100	1,025.00	100	1,025.00	250	2,562.50	7,175.00
149	HYOSCINE-N-BUTYL BROMIDE SYRUP5 MG./5ML.,30ML	ED	1	240	350	350	385	0	400	11.00	4,400.00	100	1,100.00	100	1,100.00	100	1,100.00	100	1,100.00	100	1,100.00	4,400.00
150	IBUPROFEN SUSP., 60 ML. 100 MG./5ML	ED	1	180	120	250	275	100	100	10.00	1,000.00	0	0.00	50	500.00	50	500.00	50	500.00	50	500.00	1,000.00
151	IBUPROFEN TAB. 400 MG.	ED	500	164	105	120	132	28	100	300.00	30,000.00	25	7,500.00	25	7,500.00	25	7,500.00	25	7,500.00	25	7,500.00	30,000.00
152	IMIPRAMINE 25 MG	ED	1,000	1	0	0	0	1	0	550.00	0.00	0	0.00	0	0.00	0	0.00	0	0.00	0	0.00	0.00
153	ISOSORBIDE DINITRATE TAB.10 MG.	ED	500	86	90	105	116	11	130	270.00	35,100.00	30	8,100.00	35	9,450.00	30	8,100.00	35	9,450.00	35	9,450.00	35,100.00
154	ISOSORBIDE DINITRATE TAB.5 MG.	ED	100	180	450	300	330	95	180	60.00	10,800.00	45	2,700.00	45	2,700.00	45	2,700.00	45	2,700.00	45	2,700.00	10,800.00
155	KETOCONAZOLE TAB.200 MG.	ED	200	8	8	2	2	2	10	260.00	2,600.00	2	520.00	3	780.00	2	520.00	2	520.00	2	520.00	2,600.00



1.1แผนปฏิบัติการจัดซื้อยาโรงพยาบาลพะเยาน ประจำปีงบประมาณ 2565 (ปรับแผน)


ลำดับ	รายการ	ประเภท	ขนาดบรรจุ	อัตราการใช้ 3 ปี			ปริมาณการใช้ปี 65	ปริมาณคงคลังยกมา	ปริมาณการจัดซื้อปี65	ราคาต่อหน่วย/บาท	ประมาณการจัดซื้อปี65 (บาท)	งวดที่ 1 (ตค - ธค)		งวดที่ 2 (มค - มีค)		งวดที่ 3 (เม ย - มิย)		งวดที่ 4 (กค - กย)		รวมมูลค่า (บาท)		
				ปี 62	ปี 63	ปี 64						จำนวน	มูลค่า	จำนวน	มูลค่า	จำนวน	มูลค่า	จำนวน	มูลค่า			
156	LAMIVUDINE 150 MG	ED	60	10	0	0	5	0	2	187.38	374.76	0	0.00	0	0.00	2	374.76	0	0.00	0	0.00	374.76
157	LAMIVUDINE SYRUP	ED	60 ML	0	0	3	3	0	8	60.00	480.00	2	120.00	2	120.00	2	120.00	2	120.00	2	120.00	480.00
158	LERCANIDIPINE 20 MG	ED	28	0	0	24	26	15	10	79.18	791.80	0	0.00	0	0.00	5	395.90	5	395.90	5	395.90	791.80
159	LEVOTHYROXINE SOD. TAB.0.1 MG.	ED	500	35	45	45	50	10	40	165.00	6,600.00	10	1,650.00	10	1,650.00	10	1,650.00	10	1,650.00	10	1,650.00	6,600.00
160	LIDOCAINE INJ.1%+adr.,50 ML.	ED	1	66	70	60	66	48	10	53.50	535.00	0	0.00	0	0.00	10	535.00	0	0.00	0	0.00	535.00
161	LIDOCAINE INJ.1%-50ML.	ED	1	120	145	130	143	30	200	25.68	5,136.00	50	1,284.00	50	1,284.00	50	1,284.00	50	1,284.00	50	1,284.00	5,136.00
162	LIDOCAINE INJ.2%-50 ML.	ED	1	90	68	70	77	30	120	32.10	3,852.00	30	963.00	30	963.00	30	963.00	30	963.00	30	963.00	3,852.00
163	LIDOCAINE SPRAY 10%10 MG.	ED	1	0	4	0	0	2	6	481.50	2,889.00	1	481.50	2	963.00	1	481.50	2	963.00	2	963.00	2,889.00
164	LORAZEPAM TAB. 2 MG.	ED	1,000	0	0	1	1	0	1	800.00	800.00	0	0.00	1	800.00	0	0.00	0	0.00	0	0.00	800.00
165	LORAZEPAM TAB.0.5 MG.	ED	1,000	30	33	40	44	10	30	190.00	5,700.00	5	950.00	10	1,900.00	5	950.00	5	950.00	10	1,900.00	5,700.00
166	LOSARTAN POTASSIUM TAB.100 MG.	ED	300	546	820	870	957	25	1200	294.25	353,100.00	300	88,275.00	300	88,275.00	300	88,275.00	300	88,275.00	300	88,275.00	353,100.00
167	MADOPAR 250 MG	ED	100	0	0	4	4	2	10	713.33	7,133.30	2	1,426.66	3	2,139.99	2	1,426.66	2	1,426.66	3	2,139.99	7,133.30
168	MAGNESIUM INJ.10%IN 10 ML.	ED	1	24	35	60	66	50	50	6.80	340.00	0	0.00	0	0.00	50	340.00	0	0.00	0	0.00	340.00

1.1แผนปฏิบัติการจัดซื้อยาโรงพยาบาลพะเยาน ประจำปีงบประมาณ 2565 (ปรับแผน)

ลำดับ	รายการ	ประเภท	ขนาดบรรจุ	อัตราการใช้ 3 ปี			ปริมาณการใช้ปี 65	ปริมาณคงคลังยกมา	ปริมาณการจัดซื้อปี65	ราคาต่อหน่วย/บาท	ปริมาณการจัดซื้อปี65 (บาท)	งวดที่ 1 (ตค - ธค)		งวดที่ 2 (มค - มีค)		งวดที่ 3 (เม ย - มิย)		งวดที่ 4 (กค - กย)		รวมมูลค่า (บาท)
				ปี 62	ปี 63	ปี 64						จำนวน	มูลค่า	จำนวน	มูลค่า	จำนวน	มูลค่า	จำนวน	มูลค่า	
169	MAGNESIUM INJ.50% IN 2 ML.	ED	1	144	170	310	341	0	100	9.00	900.00	0	0.00	0	0.00	50	450.00	50	450.00	900.00
170	MANIDIPINE 20 MG.	ED	500	0	25	12	13	7	30	650.00	19,500.00	10	6,500.00	5	3,250.00	10	6,500.00	5	3,250.00	19,500.00
171	MANITOL INJ 20%	ED	250	5	0	0	0	18	0	160.50	0.00	0	0.00	0	0.00	0	0.00	0	0.00	0.00
172	MEDROXYPROGESTERONE INJ.150MG.	ED	1	1,020	870	960	1,056	130	1400	8.00	11,200.00	350	2,800.00	350	2,800.00	350	2,800.00	350	2,800.00	11,200.00
173	METFORMIN TAB.500 MG.	ED	500	2,023	2,050	2,580	2,838	0	3600	175.00	630,000.00	900	157,500.00	900	157,500.00	900	157,500.00	900	157,500.00	630,000.00
174	METFORMIN TAB.850 MG.	ED	250	454	710	850	935	75	900	77.75	69,975.00	200	15,550.00	250	19,437.50	200	15,550.00	250	19,437.50	69,975.00
175	METHIMAZOLE 5 MG	ED	500	18	30	43	47	3	10	340.00	3,400.00	0	0.00	5	1,700.00	0	0.00	5	1,700.00	3,400.00
176	METHYLERGOMETRIME INJ.0.2 MG./ML.	ED	1	216	10	60	66	50	50	8.00	400.00	0	0.00	0	0.00	50	400.00	0	0.00	400.00
177	METOCLOPAMIDE INJ.5 MG./ML.2 ML.	ED	1	504	550	930	1,023	100	400	5.35	2,140.00	100	535.00	100	535.00	100	535.00	100	535.00	2,140.00
178	METOPROLOL TAB.100 MG.	ED	1,000	737	550	175	193	17	250	410.00	102,500.00	65	26,650.00	60	24,600.00	60	24,600.00	65	26,650.00	102,500.00
179	METRONIDAZOLE INJ.500MG.-100ML.	ED	1	276	420	380	418	0	200	13.00	2,600.00	0	0.00	100	1,300.00	100	1,300.00	100	1,300.00	2,600.00
180	METRONIDAZOLE TAB. 200 MG.	ED	1,000	13	12	7	8	0	20	224.70	4,494.00	5	1,123.50	5	1,123.50	5	1,123.50	5	1,123.50	4,494.00
181	MICRONIZE SILVER SULFADIAZINE CREAM 25 gm	ED	1	75	125	180	198	70	72	21.00	1,512.00	18	378.00	18	378.00	18	378.00	18	378.00	1,512.00


1.1แผนปฏิบัติการจัดซื้อยาโรงพยาบาลปกพะยูน ประจำปีงบประมาณ 2565 (ปรับแผน)

ลำดับ	รายการ	ประเภท	ขนาดบรรจุ	อัตราการใช้ 3 ปี			ปริมาณการใช้ปี 65	ปริมาณคงคลังยกมา	ปริมาณการจัดซื้อปี65	ราคาต่อหน่วย/บาท	ปริมาณการจัดซื้อปี65 (บาท)	งวดที่ 1 (ตค - ธค)		งวดที่ 2 (มค - มีค)		งวดที่ 3 (เม ย - มิย)		งวดที่ 4 (กค - กย)		รวมมูลค่า (บาท)
				ปี 62	ปี 63	ปี 64						จำนวน	มูลค่า	จำนวน	มูลค่า	จำนวน	มูลค่า	จำนวน	มูลค่า	
182	MILK OF MAGNESIA240 ML.	ED	1	600	610	730	803	80	960	21.40	20,544.00	240	5,136.00	240	5,136.00	240	5,136.00	240	5,136.00	20,544.00
183	MONTELUKAST 10 MG	ED	28'S	0	4	58	64	40	40	93.00	3,720.00	10	930.00	10	930.00	10	930.00	10	930.00	3,720.00
184	MORPHINE SULFATE INJ 10 MG/ML	ED	1	130	60	230	253	0	100	6.50	650.00	0	0.00	0	0.00	50	325.00	50	325.00	650.00
185	MORPHINE SULFATE SR TAB 20 MG	ED	28	4	11	11	12	0	5	730.00	3,650.00	0	0.00	0	0.00	5	3,650.00	0	0.00	3,650.00
186	MORPHINE SULFATE TAB 10 MG	ED	100	6	35	0	0	0	5	120.00	600.00	0	0.00	0	0.00	5	600.00	0	0.00	600.00
187	MULTIVITAMIN SYRUP60 ML.	ED	1 BOT	432	390	200	220	80	150	11.77	1,765.50	0	0.00	50	588.50	50	588.50	50	588.50	1,765.50
188	MULTIVITAMIN TAB.	ED	1000 TAB	62	78	80	88	15	150	190.00	28,500.00	40	7,600.00	35	6,650.00	40	7,600.00	35	6,650.00	28,500.00
189	N.S.S. FOR IRRIGAT.1000 ML.	ED	1 BOT	2,100	2,580	2,800	3,080	450	2100	23.45	49,245.00	500	11,725.00	550	12,897.50	550	12,897.50	500	11,725.00	49,245.00
190	N.S.S.0.45% 1000 ML.	ED	1 BOT	0	45	35	39	20	10	27.00	270.00	0	0.00	0	0.00	10	270.00	0	0.00	270.00
191	N.S.S.100 ML.	ED	1 BOT	12,000	11,000	11,300	12,430	1,480	5800	12.00	69,600.00	900	10,800.00	900	10,800.00	2000	24,000.00	2000	24,000.00	69,600.00
192	N.S.S.1000 ML.	ED	1 BOT	4,560	4,570	4,830	5,313	696	2750	27.00	74,250.00	350	9,450.00	400	10,800.00	1000	27,000.00	1000	27,000.00	74,250.00
193	N.S.S.3 % 500 ML.	ED	1 BOT	18	45	0	0	40	0	32.00	0.00	0	0.00	0	0.00	0	0.00	0	0.00	0.00
194	N.S.S.500 ML.	ED	1 BOT	60	80	140	154	40	160	23.00	3,680.00	40	920.00	40	920.00	40	920.00	40	920.00	3,680.00



1.1แผนปฏิบัติการจัดซื้อยาโรงพยาบาลกษัตริย์ ประจำปีงบประมาณ 2565 (ปรับแผน)

ลำดับ	รายการ	ประเภท	ขนาดบรรจุ	อัตราการการใช้ 3 ปี			ปริมาณการใช้ปี 65	ปริมาณคงคลังยกมา	ปริมาณการจัดซื้อปี 65	ราคาต่อหน่วย/บาท	ประมาณการจัดซื้อปี 65 (บาท)	งวดที่ 1 (ตค - ธค)		งวดที่ 2 (มค - มิค)		งวดที่ 3 (เม ย - มิย)		งวดที่ 4 (กค - กย)		รวมมูลค่า (บาท)		
				ปี 62	ปี 63	ปี 64						จำนวน	มูลค่า	จำนวน	มูลค่า	จำนวน	มูลค่า	จำนวน	มูลค่า			
195	NALOXONE 0.4 MG/ML INJ 1 ML	ED	1 AMP	12	16	5	6	10	2	203.00	406.00	0	0.00	0	0.00	2	406.00	0	0.00	0	0.00	406.00
196	NAPROXEN TAB. 250 MG	ED	500	91	80	55	61	5	40	535.00	21,400.00	10	5,350.00	10	5,350.00	10	5,350.00	10	5,350.00	10	5,350.00	21,400.00
197	NEOSTIGMINE INJ.2.5 MG./ML.	ED	1	6	6	2	2	2	10	20.00	200.00	10	200.00	0	0.00	0	0.00	0	0.00	0	0.00	200.00
198	NEVIRAPINE SYRUP	ED	60 ML	0	3	2	2	0	8	65.00	520.00	2	130.00	2	130.00	2	130.00	2	130.00	2	130.00	520.00
199	NICARDIPINE 2 MG/2 ML INJ	ED	1	318	120	450	495	120	60	56.71	3,402.60	0	0.00	30	1,701.30	0	0.00	0	0.00	30	1,701.30	3,402.60
200	NIFEDIPINE 5 MG	ED	100	3	4	2	2	8	5	75.00	375.00	0	0.00	0	0.00	5	375.00	0	0.00	0	0.00	375.00
201	NIFEDIPINE SR.20 MG	ED	30'S	0	35	190	209	24	100	63.20	6,320.00	25	1,580.00	25	1,580.00	25	1,580.00	25	1,580.00	25	1,580.00	6,320.00
202	NOREPINEPHRINE 4 MG. INJ.	ED	AMP	0	90	140	154	20	90	33.17	2,985.30	25	829.25	20	663.40	20	663.40	25	829.25	25	829.25	2,985.30
203	NORESTHISTERONE TAB.5 MG.	ED	100	11	10	11	12	3	14	150.00	2,100.00	3	450.00	4	600.00	3	450.00	4	600.00	4	600.00	2,100.00
204	NORFLOXACIN TAB. 400 MG.	ED	100	65	40	20	22	1	50	76.00	3,800.00	10	760.00	15	1,140.00	10	760.00	15	1,140.00	15	1,140.00	3,800.00
205	NORTRIPTYLINE TAB.10 MG.	ED	1,000	10	10	5	6	1	6	520.00	3,120.00	1	520.00	2	1,040.00	1	520.00	2	1,040.00	2	1,040.00	3,120.00
206	NORTRIPTYLINE TAB.25 MG.	ED	1,000	3	2	1	1	5	0	1,050.00	0.00	0	0.00	0	0.00	0	0.00	0	0.00	0	0.00	0.00
207	NYSTATIN ORAL SUSPENSION	ED	1	0	0	0	120	0	120	30.00	3,600.00	0	0.00	0	0.00	60	1,800.00	60	1,800.00	60	1,800.00	3,600.00



1.1แผนปฏิบัติการจัดซื้อยาโรงพยาบาลภูกะขุน ประจำปีงบประมาณ 2565 (ปรับแผน)

ลำดับ	รายการ	ประเภท	ขนาดบรรจุ	อัตราการใช้ 3 ปี			ปริมาณการใช้ปี 65	ปริมาณคงคลังยกมา	ปริมาณการจัดซื้อปี 65	ราคาต่อหน่วย/บาท	ปริมาณการจัดซื้อปี 65	งวดที่ 1 (ตค - ธค)		งวดที่ 2 (มค - มีค)		งวดที่ 3 (เม ย - มิย)		งวดที่ 4 (กค - กย)		รวมมูลค่า (บาท)
				ปี 62	ปี 63	ปี 64						จำนวน	มูลค่า	จำนวน	มูลค่า	จำนวน	มูลค่า	จำนวน	มูลค่า	
208	OFLOXACIN TAB.200 MG.	ED	100	121	91	95	105	3	60	77.04	4,622.40	15	1,155.60	15	1,155.60	15	1,155.60	15	1,155.60	4,622.40
209	OLIVE OIL 450 ML	ED	1	5	2	1	1	2	0	128.40	0.00	0	0.00	0	0.00	0	0.00	0	0.00	0.00
210	OMEPRAZOLE CAP.20 MG.	ED	100	3,178	3,890	4,390	4,829	245	4800	55.00	264,000.00	1200	66,000.00	1200	66,000.00	1200	66,000.00	1200	66,000.00	264,000.00
211	OMEPRAZOLE SOD. INJ.40 MG.	ED	1	2,943	1,000	1,000	1,100	100	1200	13.30	15,960.00	300	3,990.00	300	3,990.00	300	3,990.00	300	3,990.00	15,960.00
212	ORAL CONTRACEPTIVE	ED	1	3,600	3,210	3,085	3,394	400	2400	4.50	10,800.00	600	2,700.00	600	2,700.00	600	2,700.00	600	2,700.00	10,800.00
213	ORAL CONTRACEPTIVE BLD (EXLUTON)	ED	1	364	240	325	358	120	120	62.00	7,440.00	30	1,860.00	30	1,860.00	30	1,860.00	30	1,860.00	7,440.00
214	ORS รสส้ม	NED	1 ซอง	38,400	36,000	24,750	27,225	3,500	18000	1.28	23,040.00	4500	5,760.00	4500	5,760.00	4500	5,760.00	4500	5,760.00	23,040.00
215	OSELTAMIVIR 75 MG	ED	250 TAB	8	12	3	3	2	2	6,250.00	12,500.00	0	0.00	0	0.00	1	6,250.00	1	6,250.00	12,500.00
216	OXYTOCIN INJ.10 U./ML.	ED	1	408	409	345	380	0	700	11.60	8,120.00	150	1,740.00	200	2,320.00	200	2,320.00	150	1,740.00	8,120.00
217	PARACETAMOL SYRUP.120 MG./5ML.	ED	1	12,240	9,650	7,130	7,843	450	5400	6.60	35,640.00	1200	7,920.00	1500	9,900.00	1500	9,900.00	1500	9,900.00	35,640.00
218	PARACETAMOL TAB.325 MG.	ED	1,000	31	25	17	19	4	15	159.00	2,385.00	0	0.00	4	636.00	4	636.00	4	636.00	2,385.00
219	PARACETAMOL TAB.500 MG.	ED	1,000	502	620	650	715	17	600	175.00	105,000.00	100	17,500.00	190	33,250.00	190	33,250.00	190	33,250.00	105,000.00
220	PCEC RABIES VACCINE	ED	1	2,280	1,805	2,050	2,255	170	400	260.00	104,000.00	200	52,000.00	0	0.00	0	0.00	0	0.00	52,000.00

1.1แผนปฏิบัติการจัดซื้อยาโรงพยาบาลพะเยา ประจำปีงบประมาณ 2565 (ปรับเปลี่ยน)

ลำดับ	รายการ	ประเภท	ขนาดบรรจุ	อัตราการใช้ 3 ปี			ปริมาณการใช้ปี 65	ปริมาณคงคลังยกมา	ปริมาณการจัดซื้อปี 65	ราคาต่อหน่วย/บาท	ประมาณการจัดซื้อปี 65 (บาท)	งวดที่ 1 (ตค - ธค)		งวดที่ 2 (มค - มิค)		งวดที่ 3 (เมย - มิย)		งวดที่ 4 (กค - กย)		รวมมูลค่า (บาท)
				ปี 62	ปี 63	ปี 64						จำนวน	มูลค่า	จำนวน	มูลค่า	จำนวน	มูลค่า	จำนวน	มูลค่า	
221	PENICILLIN G INJ. 5 MU.	ED	1	132	25	346	381	200	50	21.00	1,050.00	0	0.00	50	1,050.00	0	0.00	0	0.00	1,050.00
222	PERPHENAZINE TAB.4 MG.	ED	1,000	0	6	2	2	0	10	330.00	3,300.00	2	660.00	2	660.00	3	990.00	3	990.00	3,300.00
223	PERPHENAZINE TAB.8 MG.	ED	500	18	21	34	37	10	40	234.00	9,360.00	10	2,340.00	10	2,340.00	10	2,340.00	10	2,340.00	9,360.00
224	PETHIDINE INJ 50MG/ML	ED	1	20	40	40	44	0	50	6.50	325.00	0	0.00	50	325.00	0	0.00	0	0.00	325.00
225	PHENOBARBITAL TAB. 30 MG.	ED	1,000	12	16	15	17	3	20	107.00	2,140.00	5	535.00	5	535.00	5	535.00	5	535.00	2,140.00
226	PHENYLTOIN INJ 5 MG	ED	AMP	0	0	80	88	40	40	185.00	7,400.00	10	1,850.00	10	1,850.00	10	1,850.00	10	1,850.00	7,400.00
227	PHENYTOIN CAP.100 MG.	ED	1,000	37	45	45	50	7	26	450.00	11,700.00	7	3,150.00	6	2,700.00	6	2,700.00	7	3,150.00	11,700.00
228	PIGLITAZONE TAB.30 MG.	ED	500	420	429	435	479	18	200	320.00	64,000.00	50	16,000.00	50	16,000.00	50	16,000.00	50	16,000.00	64,000.00
229	POLYOPH EYE DROP 10 ML.	ED	1	720	500	400	440	36	400	10.00	4,000.00	100	1,000.00	100	1,000.00	100	1,000.00	100	1,000.00	4,000.00
230	POTASSIUM CHLORIDE INJ.20 MEQ./10ML.	ED	1 AMP	132	100	109	120	95	120	6.40	768.00	30	192.00	30	192.00	30	192.00	30	192.00	768.00
231	POTASSIUM CHLORIDE TAB. 500 MG.	ED	500 TAB	36	38	27	30	7	30	315.00	9,450.00	10	3,150.00	10	3,150.00	10	3,150.00	5	1,575.00	9,450.00
232	POTASSIUM CHLORIDE ELIXIR 500 MG/5ML 60 ML	ED	1 BOT	300	280	900	990	100	700	14.00	9,800.00	200	2,800.00	150	2,100.00	150	2,100.00	200	2,800.00	9,800.00
233	POWIDONE IODINE 15 ML	ED	15 ML	2,088	370	200	220	1,400	0	8.00	0.00	0	0.00	0	0.00	0	0.00	0	0.00	0.00

1.1แผนปฏิบัติการจัดซื้อยาโรงพยาบาลตากแพชยูม ประจำปีงบประมาณ 2565 (ปรับเปลี่ยน)

ลำดับ	รายการ	ประเภท	ขนาดบรรจุ	อัตราการใช้ 3 ปี			ปริมาณการใช้ปี 65	ปริมาณคงคลังยกมา	ปริมาณการจัดซื้อปี 65	ราคาต่อหน่วย/บาท	ประมาณการจัดซื้อปี 65 (บาท)	งวดที่ 1 (ตค - ธค)		งวดที่ 2 (มค - มีค)		งวดที่ 3 (เมย - มิย)		งวดที่ 4 (กค - กย)		รวมมูลค่า (บาท)
				ปี 62	ปี 63	ปี 64						จำนวน	มูลค่า	จำนวน	มูลค่า	จำนวน	มูลค่า	จำนวน	มูลค่า	
234	POVIDONE IODINE SOL.10% 1 GAL	ED	1	12	19	9	10	2	32	670.00	21,440.00	8	5,360.00	8	5,360.00	8	5,360.00	8	5,360.00	21,440.00
235	POVIDONE IODINE SOL.10%, 450 ML.	ED	1	312	320	370	407	25	120	82.00	9,840.00	30	2,460.00	30	2,460.00	30	2,460.00	30	2,460.00	9,840.00
236	PRALIDOXIME 1 GM INJ	ED	1	0	0	6	7	2	2	750.00	1,500.00	0	0.00	0	0.00	2	1,500.00	0	0.00	1,500.00
237	PREDNISOLONE TAB.5 MG.	ED	500	62	65	40	44	13	50	175.58	8,779.00	10	1,755.80	15	2,633.70	15	2,633.70	10	1,755.80	8,779.00
238	PROCATEROL 10 MG	ED	100	0	0	9	10	3	16	304.95	4,879.20	4	1,219.80	4	1,219.80	4	1,219.80	4	1,219.80	4,879.20
239	PROPRANOLOL TAB.10 MG.	ED	500	212	210	240	264	0	180	123.00	22,140.00	45	5,535.00	45	5,535.00	45	5,535.00	45	5,535.00	22,140.00
240	PROPRANOLOL TAB.40 MG.	ED	500	31	26	25	28	2	24	350.00	8,400.00	6	2,100.00	6	2,100.00	6	2,100.00	6	2,100.00	8,400.00
241	PROPYLTHIOURACIL TAB.50 MG.	ED	500	50	60	50	55	10	50	220.00	11,000.00	10	2,200.00	15	3,300.00	10	2,200.00	15	3,300.00	11,000.00
242	RABIES ANTISERUM INJ.200 IU./5 ML.	ED	1	60	80	115	127	20	40	484.00	19,360.00	10	4,840.00	10	4,840.00	10	4,840.00	10	4,840.00	19,360.00
243	RISPERIDONE 1 MG	ED	60	323	370	550	605	125	480	120.00	57,600.00	120	14,400.00	120	14,400.00	120	14,400.00	120	14,400.00	57,600.00
244	ROXITHROMYCIN TAB.150 MG.	ED	100	175	72	33	36	15	15	70.00	1,050.00	0	0.00	0	0.00	0	0.00	15	1,050.00	1,050.00
245	RUBBING ALCOHOL450 ML.	ED	1	2,160	3,770	950	1,045	1,065	3,400	27.82	94,588.00	850	23,647.00	850	23,647.00	850	23,647.00	850	23,647.00	94,588.00
246	SALBUTAMOL INHALER 400 DOSE	ED	1	1,753	1,970	2,180	2,398	280	1,700	34.24	58,208.00	425	14,552.00	425	14,552.00	425	14,552.00	425	14,552.00	58,208.00

1.1แผนปฏิบัติการจัดซื้อยาโรงพยาบาลภักขยุม ประจำปีงบประมาณ 2565 (ปรับแผน)

ลำดับ	รายการ	ประเภท	ขนาดบรรจุ	อัตราการใช้ 3 ปี			ปริมาณการใช้ปี 65	ปริมาณคงคลังยกมา	ปริมาณการจัดซื้อปี65	ราคาต่อหน่วย/บาท	ปริมาณการจัดซื้อปี65 (บาท)	งวดที่ 1 (ตค - ธค)		งวดที่ 2 (มค - มิค)		งวดที่ 3 (เม ย - มิย)		งวดที่ 4 (กค - กย)		รวมมูลค่า (บาท)
				ปี 62	ปี 63	ปี 64						จำนวน	มูลค่า	จำนวน	มูลค่า	จำนวน	มูลค่า	จำนวน	มูลค่า	
247	SALBUTAMOL SOL. 0.5% 20 ML	ED	1	282	251	235	259	30	160	39.00	6,240.00	40	1,560.00	40	1,560.00	40	1,560.00	40	1,560.00	6,240.00
248	SALBUTAMOL SYRUP 2 MG./5ML.,60ML	ED	1	1,440	550	500	550	150	900	8.00	7,200.00	200	1,600.00	250	2,000.00	200	1,600.00	200	1,600.00	7,200.00
249	SALBUTAMOL TAB.2 MG.	ED	1,000	31	23	18	20	5	40	105.00	4,200.00	10	1,050.00	10	1,050.00	10	1,050.00	10	1,050.00	4,200.00
250	SALMETEROL+FLUTICASON EVOHALER 120 DOSE(25+125)MG.	ED	1 BOT	1,044	1,235	1,800	1,980	220	1600	131.61	210,576.00	400	52,644.00	400	52,644.00	400	52,644.00	400	52,644.00	210,576.00
251	SCABICIDE EMULSION 25% W/V 450 ML	ED	1 BOT	46	42	18	20	13	0	34.29	0.00	0	0.00	0	0.00	0	0.00	0	0.00	0.00
252	SCABICIDE EMULSION 25% W/V 60 ML	ED	60 ML	192	200	240	264	0	200	16.05	3,210.00	0	0.00	0	0.00	100	1,605.00	100	1,605.00	3,210.00
253	SERETIDE ACCUGALER (50/250) ML.	ED	BOTT	0	0	9	10	2	50	462.24	23,112.00	10	4,622.40	15	6,933.60	15	6,933.60	10	4,622.40	23,112.00
254	SERTALINE 50 MG	ED	30	226	265	415	457	35	220	64.20	14,124.00	55	3,531.00	55	3,531.00	55	3,531.00	55	3,531.00	14,124.00
255	SILVER SULFADIAZINE1%- 450G.	ED	1	4	3	3	3	5	0	320.00	0.00	0	0.00	0	0.00	0	0.00	0	0.00	0.00
256	SIMETHICONE DROP,15 ML./40MG./0.6ML.	ED	1	526	395	254	279	76	200	11.00	2,200.00	50	550.00	50	550.00	50	550.00	50	550.00	2,200.00
257	SIMETHICONE TAB.80 MG.	ED	500	161	175	200	220	37	200	130.00	26,000.00	50	6,500.00	50	6,500.00	50	6,500.00	50	6,500.00	26,000.00
258	SIMVASTATIN TAB.20 MG.	ED	100 TAB	10,913	12,350	13,400	14,740	680	17600	48.15	847,440.00	4400	211,860.00	4400	211,860.00	4400	211,860.00	4400	211,860.00	847,440.00
259	SODIUM BICARBONATE INJ.7.5 % IN 50 ML.	ED	1 AMP	36	22	75	83	80	0	30.00	0.00	0	0.00	0	0.00	0	0.00	0	0.00	0.00

1.1แผนปฏิบัติการจัดซื้อยาโรงพยาบาลพะเยาน ประจำปีงบประมาณ 2565 (ปรับเปลี่ยน)

ลำดับ	รายการ	ประเภท	ขนาดบรรจุ	อัตราการใช้ 3 ปี			ปริมาณการใช้ปี 65	ปริมาณคงคลังยกมา	ปริมาณการจัดซื้อปี 65	ราคาต่อหน่วย/บาท	ประมาณการจัดซื้อปี 65 (บาท)	งวดที่ 1 (ตค - ธค)		งวดที่ 2 (มค - มิค)		งวดที่ 3 (เม ย - มิย)		งวดที่ 4 (กค - กย)		รวมมูลค่า (บาท)
				ปี 62	ปี 63	ปี 64						จำนวน	มูลค่า	จำนวน	มูลค่า	จำนวน	มูลค่า	จำนวน	มูลค่า	
260	SODIUM BICARBONATE TAB.300 MG.	ED	1,000	35	30	35	39	16	20	75.00	1,500.00	0	0.00	10	750.00	10	750.00	10	750.00	1,500.00
261	SODIUM PHOSPHATE ENEMA 133 ML	ED	1 BOT	0	270	440	484	50	340	30.00	10,200.00	70	2,100.00	100	3,000.00	70	2,100.00	70	2,100.00	10,200.00
262	SPECIAL MOUTH WASH	ED	1 BOT	300	270	276	304	144	240	19.26	4,622.40	60	1,155.60	60	1,155.60	60	1,155.60	60	1,155.60	4,622.40
263	SPIRIVA DPI 18 MCG	ED	BOTT	0	0	28	31	10	15	499.69	7,495.35	0	0.00	10	4,996.90	5	2,498.45	5	2,498.45	7,495.35
264	SPIRONOLACTONE TAB.100 MG.	ED	100	14	12	13	14	5	10	300.00	3,000.00	2	600.00	3	900.00	3	900.00	2	600.00	3,000.00
265	SPIRONOLECTONE TAB.25 MG.	ED	100	90	115	90	99	25	190	67.00	12,730.00	50	3,350.00	45	3,015.00	45	3,015.00	50	3,350.00	12,730.00
266	STERILE WATER FOR INJECTION 10 ML.	ED	50 AMP	108	90	90	99	10	90	82.50	7,425.00	20	1,650.00	25	2,062.50	25	2,062.50	20	1,650.00	7,425.00
267	STERILE WATER FOR IRRIGATION1000 ML	ED	1 BOT	528	560	515	567	45	400	23.45	9,380.00	100	2,345.00	100	2,345.00	100	2,345.00	100	2,345.00	9,380.00
268	STREPTOKINASE 1.5 ล้าน IU	ED	1	1	0	10	11	0	6	5,400.00	32,400.00	1	5,400.00	1	5,400.00	2	10,800.00	2	10,800.00	32,400.00
269	SYMBICORT DPI 60 DOSE	ED	BOTT	0	0	15	17	2	30	428.00	12,840.00	10	4,280.00	5	2,140.00	10	4,280.00	5	2,140.00	12,840.00
270	TERBUTALINE INJ.0.5 MG./ML.	ED	1	0	35	57	63	0	250	8.56	2,140.00	100	856.00	150	1,284.00	0	0.00	0	0.00	2,140.00
271	TERRAMYCIN EYE OINTMENT	ED	1 TUBE	8	5	3	3	20	0	30.00	0.00	0	0.00	0	0.00	0	0.00	0	0.00	0.00
272	TETANUS ANTITOXIN INJ.HUMAN	ED	1	22	5	6	7	0	12	422.65	5,071.80	3	1,267.95	3	1,267.95	3	1,267.95	3	1,267.95	5,071.80

1.1 แผนปฏิบัติการจัดซื้อยาโรงพยาบาลพะเยาน ประจำปีงบประมาณ 2565 (ปรับเปลี่ยน)

ลำดับ	รายการ	ประเภท	ขนาดบรรจุ	อัตราการใช้ 3 ปี			ปริมาณการใช้ปี 65	ปริมาณคงคลังยกมา	ปริมาณการจัดซื้อปี 65	ราคาต่อหน่วย/บาท	ปริมาณการจัดซื้อปี 65 (บาท)	งวดที่ 1 (ตค - ธค)		งวดที่ 2 (มค - มีค)		งวดที่ 3 (เม ย - มิย)		งวดที่ 4 (กค - กย)		รวมมูลค่า (บาท)
				ปี 62	ปี 63	ปี 64						จำนวน	มูลค่า	จำนวน	มูลค่า	จำนวน	มูลค่า	จำนวน	มูลค่า	
273	TETRACAINE E.D.0.5%	ED	1	13	16	13	14	13	0	83.61	0.00	0	0.00	0	0.00	0	0.00	0	0.00	0.00
274	THEOPHYLLINE TAB. 200 MG.	ED	100	520	510	680	748	35	620	93.09	57,715.80	155	14,428.95	155	14,428.95	155	14,428.95	155	14,428.95	57,715.80
275	THIORIDAZINE TAB.100 MG.	ED	1,000	1	1	2	2	1	1	2,334.00	2,334.00	0	0.00	0	0.00	0	0.00	1	2,334.00	2,334.00
276	TRAMADOL CAP.50 MG.	ED	250	74	75	175	193	0	160	72.00	11,520.00	40	2,880.00	40	2,880.00	40	2,880.00	40	2,880.00	11,520.00
277	TRAMADOL INJ. 50 MG./ML.	ED	1	690	1,400	1,800	1,980	100	1400	4.00	5,600.00	350	1,400.00	350	1,400.00	350	1,400.00	350	1,400.00	5,600.00
278	TRAZODONE 50 MG	ED	500	5	10	4	4	1	4	640.00	2,560.00	1	640.00	1	640.00	1	640.00	1	640.00	2,560.00
279	TRIAMCINOLONE CR.0.02% 5 GM.	ED	1	581	1,130	1,070	1,177	120	2000	6.00	12,000.00	500	3,000.00	500	3,000.00	500	3,000.00	500	3,000.00	12,000.00
280	TRIAMCINOLONE CR.0.1% 5 GM.	ED	1	2,345	4,150	4,400	4,840	80	3400	8.00	27,200.00	850	6,800.00	850	6,800.00	850	6,800.00	850	6,800.00	27,200.00
281	TRIAMCINOLONE INJ.50 MG/5ML(ID)	ED	1	12	25	20	22	50	0	60.00	0.00	0	0.00	0	0.00	0	0.00	0	0.00	0.00
282	TRIAMCINOLONE ORAL GEL1GM.	ED	1 กล่อง	1,795	1,425	1,366	1,503	150	1700	5.35	9,095.00	425	2,273.75	425	2,273.75	425	2,273.75	425	2,273.75	9,095.00
283	TRIFERDINE 150 MG	ED	30 TAB	1,800	1,480	1,670	1,837	320	1200	25.00	30,000.00	300	7,500.00	300	7,500.00	300	7,500.00	300	7,500.00	30,000.00
284	TRIFLUOPERAZINE TAB.5 MG.	ED	1,000	0	5	2	2	5	0	336.56	0.00	0	0.00	0	0.00	0	0.00	0	0.00	0.00
285	TRIHEXYPHENIDYL TAB.2 MG.	ED	500	44	47	50	55	6	40	104.81	4,192.40	10	1,048.10	10	1,048.10	10	1,048.10	10	1,048.10	4,192.40

1.1แผนปฏิบัติการจัดซื้อยาโรงพยาบาลพะเยาน ประจำปีงบประมาณ 2565 (ปรับเปลี่ยน)

ลำดับ	รายการ	ประเภท	ขนาดบรรจุ	อัตราการใช้ 3 ปี			ปริมาณการใช้ปี 65	ปริมาณคงคลังยกมา	ปริมาณการจัดซื้อปี 65	ราคาต่อหน่วย/บาท	ปริมาณการจัดซื้อปี 65 (บาท)	งวดที่ 1 (ตค - ธค)		งวดที่ 2 (มค - มีค)		งวดที่ 3 (เม ย - มิย)		งวดที่ 4 (กค - กย)		รวมมูลค่า (บาท)
				ปี 62	ปี 63	ปี 64						จำนวน	มูลค่า	จำนวน	มูลค่า	จำนวน	มูลค่า	จำนวน	มูลค่า	
286	TRIHYPHENIDYL TAB.5 MG.	ED	500	32	30	46	51	7	40	169.06	6,762.40	10	1,690.60	10	1,690.60	10	1,690.60	10	1,690.60	6,762.40
287	VITAMIN B COMPLEX INJ.2 ML.	ED	1 AMP	144	330	350	385	200	100	4.50	450.00	0	0.00	50	225.00	50	225.00	50	225.00	450.00
288	VITAMIN B COMPLEX TAB.	ED	1000 TAB	320	330	525	578	35	400	120.62	48,248.00	100	12,062.00	100	12,062.00	100	12,062.00	100	12,062.00	48,248.00
289	VITAMIN B1 10 MG	ED	1,000	0	0	4	4	2	10	251.45	2,514.50	3	754.35	2	502.90	3	754.35	2	502.90	2,514.50
290	VITAMIN B6 TAB.10 MG.	ED	1000 TAB	28	19	30	33	0	20	150.00	3,000.00	5	750.00	5	750.00	5	750.00	5	750.00	3,000.00
291	VITAMIN C TAB.100 MG.	ED	1000 TAB	90	65	50	55	2	40	145.00	5,800.00	10	1,450.00	10	1,450.00	10	1,450.00	10	1,450.00	5,800.00
292	VITAMIN D2	ED	500	0	0	2	2	2	1	1,070.00	1,070.00	0	0.00	0	0.00	1	1,070.00	0	0.00	1,070.00
293	VITAMIN K1 INJ.1 MG.	ED	1	132	153	115	127	0	150	10.48	1,572.00	50	524.00	25	262.00	50	524.00	25	262.00	1,572.00
294	WAFARIN 3 MG	ED	100	28	46	75	83	15	80	185.00	14,800.00	20	3,700.00	20	3,700.00	20	3,700.00	20	3,700.00	14,800.00
295	WAFARIN 5 MG	ED	100	61	60	80	88	20	60	210.00	12,600.00	15	3,150.00	15	3,150.00	15	3,150.00	15	3,150.00	12,600.00
296	WHITE VASSALINE 450 GM	ED	1	1	2	3	3	0	2	80.00	160.00	0	0.00	0	0.00	2	160.00	0	0.00	160.00
297	WHITFILED OINTMENT 15 GM	ED	15 GM	400	1,090	250	275	500	500	5.00	2,500.00	0	0.00	0	0.00	0	0.00	500	2,500.00	2,500.00
298	ZIDOVUDINE SYRUP	ED	BOTT	0	0	2	2	0	8	50.00	400.00	2	100.00	2	100.00	2	100.00	2	100.00	400.00

1.1 แผนปฏิบัติการจัดซื้อยาโรงพยาบาลพะเยาน ประจำปีงบประมาณ 2565 (ปรับเปลี่ยน)

ลำดับ	รายการ	ประเภท	ขนาดบรรจุ	อัตราการใช้ 3 ปี			ปริมาณการใช้ปี 65	ปริมาณคงคลังยกมา	ปริมาณการจัดซื้อปี 65	ราคาต่อหน่วย/บาท	ปริมาณการจัดซื้อปี 65 (บาท)	งวดที่ 1 (ตค - ธค)		งวดที่ 2 (มค - มีค)		งวดที่ 3 (เม ย - มิย)		งวดที่ 4 (กค - กย)		รวมมูลค่า (บาท)	
				ปี 62	ปี 63	ปี 64						จำนวน	มูลค่า	จำนวน	มูลค่า	จำนวน	มูลค่า	จำนวน	มูลค่า		
299	ยาชุดน้ำท่วม	ED	1	0	0	1,600	1,760	0	500	47.00	23,500.00	0	0.00	0	0.00	0	0.00	500	23,500.00	23,500.00	
	สรุปมูลค่ายาในบัญชียาหลักแห่งชาติ										8,192,916.82	44,563.00	1,992,918.61	44,979.00	2,042,395.32	48,901.00	2,075,321.06	50,083.00	2,082,281.83	8,192,916.82	
	ยานอกบัญชียาหลักแห่งชาติ																				
1	ACETATE RINGER SOLUTION 1000	NED	1 BOT	20	25	10	12	20	0	39.00	0.00	0	0.00	0	0.00	0	0.00	0	0.00	0.00	
2	ACETYLCYSTEINE POWDER 200MG	NED	50 ซอง	0	0	4	5	6	90	63.00	5,670.00	20	1,260.00	25	1,575.00	25	1,575.00	20	1,260.00	5,670.00	
3	ALCOHOL HAND RUB	NED	1 GALL	4	13	94	113	170	50	723.00	36,150.00	50	36,150.00	0	0.00	0	0.00	0	0.00	36,150.00	
4	BACLOFEN 10 MG	NED	500	0	0	2	2	0	14	350.00	4,900.00	3	1,050.00	4	1,400.00	3	1,050.00	4	1,400.00	4,900.00	
5	BROMHEXINE 8 MG	NED	500	227	115	75	90	8	280	95.23	26,664.40	70	6,666.10	70	6,666.10	70	6,666.10	70	6,666.10	26,664.40	
6	FERROUS SYRUP	NED	1	900	3,000	1,230	1,476	0	2000	10.00	20,000.00	500	5,000.00	500	5,000.00	500	5,000.00	500	5,000.00	20,000.00	
7	GEOFUSINE	NED	1 BOT	20	0	40	48	15	20	172.81	3,456.20	0	0.00	0	0.00	10	1,728.10	40	6,912.40	3,456.20	
8	HYDRALAZINE 20 MG. INJ	NED	1	80	90	250	300	30	100	241.82	24,182.00	0	0.00	0	0.00	50	12,091.00	50	12,091.00	24,182.00	

1.1 แผนปฏิบัติการจัดซื้อยาโรงพยาบาลพะเยาน ประจำปีงบประมาณ 2565 (ปรับแผน)

ลำดับ	รายการ	ประเภท	ขนาดบรรจุ	อัตราการใช้ 3 ปี			ปริมาณการใช้ปี 65	ปริมาณคงคลังยกมา	ปริมาณการจัดซื้อปี 65	ราคาต่อหน่วย/บาท	ปริมาณการจัดซื้อปี 65 (บาท)	งวดที่ 1 (ตค - ธค)		งวดที่ 2 (มค - มิค)		งวดที่ 3 (เม ย - มิย)		งวดที่ 4 (กค - กย)		รวมมูลค่า (บาท)
				ปี 62	ปี 63	ปี 64						จำนวน	มูลค่า	จำนวน	มูลค่า	จำนวน	มูลค่า	จำนวน	มูลค่า	
9	K Y JELLY50 GM.	NED	1 TUBE	180	170	280	336	10	480	20.00	9,600.00	120	2,400.00	120	2,400.00	120	2,400.00	120	2,400.00	9,600.00
10	MISOPROSTOL 200 MG	NED	1	10	10	10	12	0	10	8.80	88.00	0	0.00	0	0.00	10	88.00	0	0.00	88.00
11	TOLPERISONE 50 MG TAB	NED	500	75	105	95	114	6	30	335.00	10,050.00	10	3,350.00	0	0.00	10	3,350.00	10	3,350.00	10,050.00
	สรุปมูลค่ายาออกบัญชียาหลัก										140,760.60	773.00	55,876.10	719.00	17,041.10	798.00	33,948.20	784.00	33,895.20	40,760.60

แผนจัดซื้อเวชภัณฑ์

ยาสมุนไพร

1.2 แผนปฏิบัติการจัดซื้อยาสมุนไพรโรงพยาบาลตากพระยุคน ประจําปีงบประมาณ 2565 (ปรับแผน)

ลำดับ	รายการ	ประเภท	ขนาดบรรจุ	อัตราการการใช้ 3 ปี			ปริมาณการใช้ปี 65	ปริมาณคงคลังยกมา	ปริมาณการจัดซื้อปี 65	ราคาค่าหน่วย/บาท	ปริมาณการจัดซื้อปี 64(บาท)	งวดที่ 1 (ตค - ธค)		งวดที่ 2 (มค - มีค)		งวดที่ 3 (เม.ย - มิย)		งวดที่ 4 (กค - กย)		รวมมูลค่า (บาท)	
				ปี 62	ปี 63	ปี 64						จำนวน	มูลค่า	จำนวน	มูลค่า	จำนวน	มูลค่า	จำนวน	มูลค่า		
	ยาในบัญชียาหลักแห่งชาติ																				
1	ยาซนินซัน 250 MG	ED	500	104	530	116	127	14	113	0.00	0.00	0	0	0.00	0	0.00	0	0.00	0	0.00	0.00
2	ครีมพญาอ	ED	1 หลอด	309	540	420	462	150	150	43.15	6,472.50	0	0	0.00	0	0.00	0	0.00	150	6,472.50	6,472.50
3	ชาชงหญ้าดอกขาว	ED	8ซอง/pack	264	225	134	147	78	40	0.00	0.00	0	0	0.00	0	0.00	0	0.00	40	0.00	0.00
4	ธรมีสันตมาต	ED	100 's	15	0	0	0	10	0	390.00	0.00	0	0	0.00	0	0.00	0	0.00	0	0.00	0.00
5	น้ำมันกัญชาสูตรหมอเดชา	ED	ขวด	0	0	300	330	150	150	100.00	15,000.00	0	0	0.00	100	10,000.00	0	0.00	50	5,000.00	15,000.00
6	ฟ้าทะลายโจร 450 MG	ED	500	184	275	190	209	39	1000	75.00	75,000.00	0	0	0.00	0	0.00	500	37,500.00	500	37,500.00	75,000.00
7	มะขามแขก	ED	500's	93	100	112	124	3	160	220.00	35,200.00	40	40	8,800.00	40	8,800.00	40	8,800.00	40	8,800.00	35,200.00
8	ยาชิงแคปซูล 250 mg	ED	10*10 's	149	150	188	206	10	150	63.00	9,450.00	0	0	0.00	50	3,150.00	50	3,150.00	50	3,150.00	9,450.00
9	ยาเขียวหอม	ED	100 's	38	40	30	33	25	20	85.00	1,700.00	0	0	0.00	10	850.00	10	850.00	0	0.00	1,700.00
10	ยาครีมบัวบก	ED	1*20 g	60	170	184	202.4	90	60	56.71	3,402.60	0	0	0.00	0	0.00	30	1,701.30	30	1,701.30	3,402.60
11	ยาจันทน์ลีลา	ED	1*100's	37	20	25	27	5	10	40.60	406.00	0	0	0.00	0	0.00	0	0.00	10	406.00	406.00
12	ยาชาขงหญ้าหนวดแมว	ED	8ซอง/pack	48	130	70	77	20	60	0.00	0.00	0	0	0.00	0	0.00	0	0.00	0	0.00	0.00

1.2 แผนปฏิบัติการจัดซื้อยาสมุนไพรรักษาโรคพยาธิใบไม้ในตับ ประจำปีงบประมาณ 2565 (ปรับแผน)

ลำดับ	รายการ	ประเภท	ขนาดบรรจุ	อัตราการใช้ 3 ปี			ปริมาณการใช้ปี 65	ปริมาณคงคลังยกมา	ปริมาณการจัดซื้อปี 65	ราคาต่อหน่วย/บาท	ประมาณการจัดซื้อปี 64 (บาท)	งวดที่ 1 (ตค - ธค)		งวดที่ 2 (มค - มีค)		งวดที่ 3 (เม ย - มิย)		งวดที่ 4 (กค - กย)		รวมมูลค่า (บาท)
				ปี 62	ปี 63	ปี 64						จำนวน	มูลค่า	จำนวน	มูลค่า	จำนวน	มูลค่า	จำนวน	มูลค่า	
13	ยาตรีผลา 2 g	ED	2*10 g	428	450	360	396	80	120	28.00	3,360.00	20	20	20	20	60	560.00	560.00	1,680.00	3,360.00
14	ยาเถาวัลย์เปรียง	ED	500	113	70	70	77	20	60	0.00	0.00	0	0	0	0	0	0.00	0.00	0.00	0.00
15	ยาธาตุบรจบ	ED	100 's	21	15	13	14	3	10	80.00	800.00	0	0	0	5	5	400.00	400.00	800.00	800.00
16	ยาธาตุบอเชย	ED	ขวด	194	730	2260	2486	540	2000	15.00	30,000.00	500	500	500	500	500	7,500.00	7,500.00	7,500.00	30,000.00
17	ยาบำรุงโลหิต	ED	100 's	42	35	33	36	4	20	74.00	1,480.00	5	5	5	5	5	370.00	370.00	370.00	1,480.00
18	ยาเบญจกูล	ED	100 's	28	6	2	2	2	30	75.00	2,250.00	5	10	10	10	10	750.00	750.00	375.00	2,250.00
19	ยาประสะไหล	ED	100 's	54	37	35	38	24	30	75.00	2,250.00	0	0	0	0	15	1,125.00	1,125.00	1,125.00	2,250.00
20	ยาปราบชมพูทวีป	ED	100 's	13	12	8	9	5	10	75.00	750.00	0	0	0	0	5	375.00	375.00	375.00	750.00
21	ยาเพชรสังฆาต	ED	100 's	71	80	50	55	2	20	260.00	5,200.00	5	5	5	5	5	1,300.00	1,300.00	1,300.00	5,200.00
22	ยามะระรังนก	ED	100 's	16	55	15	16	18	10	44.10	441.00	0	0	0	0	5	220.50	220.50	220.50	441.00
23	ยาเล็อดงาม	ED	100 's	14	16	3	3	5	5	70.00	350.00	0	0	0	0	0	0.00	0.00	350.00	350.00
24	ยาสกัดราก 500 mg	ED	100 's	44	30	70	77	25	80	78.00	6,240.00	20	20	20	20	20	1,560.00	1,560.00	1,560.00	6,240.00
25	ยาหอมเทพจิตร	ED	ซอง	37	60	145	160	32	30	220.00	6,600.00	15	0	0	0	0	0.00	0.00	3,300.00	6,600.00

1.2 แผนปฏิบัติการจัดซื้อยาสมุนไพรรพพยาบาลปากพะยูน ประจำปีงบประมาณ 2565 (ปรับแผน)

ลำดับ	รายการ	ประเภท	ขนาดบรรจุ	อัตราการการใช้ 3 ปี			ปริมาณการใช้ปี 65	ปริมาณคงคลังยกมา	ปริมาณการจัดซื้อปี 65	ราคาต่อหน่วย/บาท	ประมาณการจัดซื้อปี 64(บาท)	งวดที่ 1 (ตค - ธค)		งวดที่ 2 (มค - มีค)		งวดที่ 3 (เม ย - มิย)		งวดที่ 4 (กค - กย)		รวมมูลค่า (บาท)	
				ปี 62	ปี 63	ปี 64						จำนวน	มูลค่า	จำนวน	มูลค่า	จำนวน	มูลค่า	จำนวน	มูลค่า		
26	ยาหอมนวโกฐ	ED	100 's	2	12	0	0	10	0	44.00	0.00	0	0	0	0.00	0	0.00	0	0.00	0.00	0.00
27	ยาห้าราก	ED	100 's	3	0	0	0	10	0	51.10	0.00	0	0	0	0.00	0	0.00	0	0.00	0.00	0.00
28	ยาเหลืองปิดสมุทร	ED	30 's	73	50	95	104	15	100	60.00	6,000.00	25	25	25	1,500.00	25	1,500.00	25	1,500.00	25	6,000.00
29	ยาอมมะแว้ง	ED	20 ซอง	349	350	300	330	20	280	65.00	18,200.00	70	70	70	4,550.00	70	4,550.00	70	4,550.00	70	18,200.00
30	รางจืด	ED	8ซอง/pack	229	120	130	143	60	100	0.00	0.00	0	0	0	0.00	0	0.00	0	0.00	0	0.00
31	ลูกประคบ	ED	1 ชิ้น	150	450	300	330	0	100	45.00	4,500.00	0	0	0	0.00	0	0.00	0	0.00	100	4,500.00
	สรุปมูลค่ายาในบัญชียาหลักแห่งชาติ										235,052.10	705	855	855	40,890.00	1,315	72,211.80	1,710	92,155.30	1,710	235,052.10