



สรุปแผนจัดซื้อจัดจ้างของวัสดุเภสัชกรรม  
โรงพยาบาลพะเยาน อำเภอป่าพะยอม จังหวัดพัทลุง  
ประจำปีงบประมาณ 2566

1. วัสดุเภสัชกรรม

งวดการจัดซื้อ	1. วัสดุเภสัชกรรม					
	แผนจัดซื้อวัสดุเภสัชกรรม		แผนตามจ่ายชดเชยค่ายาให้แก่หน่วยงานที่สำรองรวม		รวม	
	จำนวนรายการ	มูลค่า	จำนวนรายการ	มูลค่า	จำนวนรายการ	มูลค่า
งวดที่ 1 (ต.ค.-ธ.ค.)	27	106,055.00			27	106,055.00
งวดที่ 2 (ม.ค.-มี.ค.)	27	66,755.00			27	66,755.00
งวดที่ 3 (เม.ย.-มิ.ย.)	27	74,735.00			27	74,735.00
งวดที่ 4 (ก.ค.-ก.ย.)	27	65,820.00			27	65,820.00
รวม	27	313,365.00			27	313,365.00



แผนจัดซื้อวัสดุ

เภสัชกรรม



1.1 แผนปฏิบัติการจัดซื้อวัสดุทางการแพทย์ โรงพยาบาลพะเยาน ประจำปีงบประมาณ 2566

ลำดับ	รายการ	หน่วย	อัตราการใช้ 3 ปี			ปริมาณการใช้ปี 66	ปริมาณคงคลังยกมา	ปริมาณการจัดซื้อปี 66	ราคาต่อหน่วย/บาท	ประมาณการจัดซื้อปี 66 (บาท)	งวดที่ 1 (ตค - ธค)		งวดที่ 2 (มค - มีค)		งวดที่ 3 (เม ย - มิย)		งวดที่ 4 (กค - กย)		รวมมูลค่า (บาท)	
			ปี 63	ปี 64	ปี 65						จำนวน	มูลค่า	จำนวน	มูลค่า	จำนวน	มูลค่า	จำนวน	มูลค่า		
	รายการวัสดุทางการแพทย์																			
1	stock card	ใบ	3000	0	2000	2000	0	1000	3.00	0.00	0	0	0	0	0.00	0	0.00	0	0.00	0.00
2	LOGTAG รุ่น HAXO-8	เครื่อง	0	0	0	10	0	10	2500.00	25,000.00	0	0	0	0	0.00	0	0.00	0	0.00	25000.00
3	กระดาษความร้อน 85 gsm ( 80x80 มม.)	ม้วน	0	0	24	40	0	40	60.00	2,400.00	0	20	1200.00	20	1200.00	0	0.00	0	0.00	2400.00
4	กระดาษพิมพ์รายการยา (ม้วน) ขนาด 80x61 มม.	ม้วน	1340	1250	1000	800	0	800	140.00	112,000.00	200	28000.00	200	28000.00	200	28000.00	200	28000.00	112000.00	
5	กระดาษสติ๊กเกอร์สีขาว	แผ่น	0	0	28	0	0	0	30.00	0.00	0	0	0	0	0.00	0	0.00	0	0.00	0.00
6	กระดาษสติ๊กเกอร์สีแดง (พิมพ์ได้)	กล่อง	2	0	2	3	0	2	300.00	600.00	2	600.00	0	0	0.00	0	0.00	0	0.00	600.00
7	กระดาษสติ๊กเกอร์ใส	แผ่น	0	0	0	0	0	0	16.00	0.00	0	0	0	0	0.00	0	0.00	0	0.00	0.00
8	กระดาษสีเหลือง ( สำหรับทำป้ายชื่อยา)	ห่อ	0	0	40	40	0	40	28.00	1,120.00	0	0	0	40	1120.00	0	0.00	0	0.00	1120.00
9	ขวดพลาสติก 30 ซีซี	ใบ	2500	3500	2600	1200	140	1500	1.55	2,325.00	500	775.00	500	775.00	500	775.00	0	0.00	0	2325.00
10	ขวดพลาสติก 60 ซีซี	ใบ	3850	3000	3000	6000	0	7000	1.70	11,900.00	2000	3400.00	1500	2550.00	1500	2550.00	2000	3400.00	11900.00	
11	ซองซิปปื้น/ดำ ขนาด 10x17 ซม (ป้องกันแสง)	กก.	160	100	15	20	35	0	98.00	0.00	0	0	0	0	0.00	0	0.00	0	0.00	0.00
12	ซองซิปปื้น/ดำ ขนาด 15x23 ซม (ป้องกันแสง)	กก.	100	52	35	60	0	60	91.50	5,490.00	15	1372.50	15	1372.50	15	1372.50	15	1372.50	5490.00	
13	ซองซิปปื้น/ดำ ขนาด 9x13 ซม (ป้องกันแสง)	กก.	25	18	0	60	52	0	113.00	0.00	0	0	0	0	0.00	0	0.00	0	0.00	0.00
14	ซองซิปปื้น/ดำ ขนาด 9x13 ซม	กก.	520	525	20	400	3	400	91.50	36,600.00	100	9150.00	100	9150.00	100	9150.00	100	9150.00	36600.00	
15	ซองซิปปื้น/ดำ ขนาด 10x17 ซม	กก.	200	70	130	200	2	200	91.50	18,300.00	50	4575.00	50	4575.00	50	4575.00	50	4575.00	18300.00	
16	ซองซิปปื้น/ดำ ขนาด 15x23 ซม	กก.	480	317	400	400	105	600	98.00	58,800.00	150	14700.00	150	14700.00	150	14700.00	150	14700.00	58800.00	
17	ซองยา HAD สีแดง ขนาด 9x13 ซม	กก.	10	5	75	10	0	10	150.00	1,500.00	0	0	0	5	750.00	5	750.00	5	750.00	1500.00
18	ซองยา prepack ขนาด 5x7 ซม สี	กก.	0	5	5	60	0	60	91.50	5,490.00	15	1372.50	15	1372.50	15	1372.50	15	1372.50	5490.00	
19	ถุงหัวขนาด 9x18 นิ้ว pack 0.5 กก	pack	250	240	50	100	0	100	100.00	10,000.00	25	2500.00	25	2500.00	25	2500.00	25	2500.00	10000.00	
20	เทปกาวสีน้ำตาลขนาด 2 นิ้ว (ปิดกล่องยา)	ม้วน	75	0	50	60	0	60	28.00	1,680.00	20	560.00	20	560.00	20	560.00	20	560.00	1680.00	





1.1 แผนปฏิบัติการจัดซื้อวัสดุเภสัชกรรมโรงพยาบาลพะเยาน ประจำปีงบประมาณ 2566

ลำดับ	รายการ	หน่วย	อัตราการใช้ 3 ปี			ปริมาณการใช้ปี 66	ปริมาณคงคลังยกมา	ปริมาณการจัดซื้อปี 66	ราคาต่อหน่วย/บาท	ปริมาณการจัดซื้อปี 66 (บาท)	งวดที่ 1 (ตค - ธค)		งวดที่ 2 (มค - มิค)		งวดที่ 3 (เม - มิย)		งวดที่ 4 (กค - กย)		รวมมูลค่า (บาท)
			ปี 63	ปี 64	ปี 65						จำนวน	มูลค่า	จำนวน	มูลค่า	จำนวน	มูลค่า	จำนวน	มูลค่า	
21	น้ำเชื่อมมิตรผล ขนาด 800 มล	ถุง	0	0	50	12	0	12	45.00	540.00	0	0.00	0	0.00	12	540.00	0	0.00	540.00
22	แบบฟอร์ม Order for continue (ไม่มี copy) 100 แผ่น/เล่ม	เล่ม	40	50	20	50	0	20	75.00	1,500.00	0	0.00	0	0.00	20	1500.00	0	0.00	1500.00
23	ยางรัดของงวงใหญ่	กก.	24	24	10	10	0	20	75.00	1,500.00	10	0.00	0	0.00	10	750.00	0	0.00	1500.00
24	สติ๊กเกอร์ ยาเปลี่ยนบริษัท	ดวง	0	20000	20000	20000	0	20000	0.18	3,640.00	0	0.00	0	0.00	0	0.00	0	0.00	3640.00
25	สติ๊กเกอร์สำหรับพิมพ์ LABEL ยา ขนาด 6 ซัน/ซอง	ดวง	0	6	10000	24000	0	24000	0.18	4,320.00	12000	0.00	0	0.00	12000	2160.00	0	0.00	4320.00
26	สมุดเบิกของ	เล่ม	60	30	30	30	0	20	58.00	1,160.00	0	0.00	0	0.00	20	1160.00	0	0.00	1160.00
27	อุปกรณ์วัดอุณหภูมิส่งข้อมูลทาง WIFI	เครื่อง	0	0	0	3	0	3	2500.00	7,500.00	3	7500.00	0	0.00	0	0.00	0	0.00	7500.00
	สรุปมูลค่าจัดซื้อวัสดุเภสัชกรรม									313,365.00		106055.00		66755.00		74735.00		58820.00	313365.00



(นายแพทย์พงษ์ พิณพวง)  
เภสัชกรชำนาญการ

หัวหน้ากลุ่มงานคุ้มครองผู้บริโภคและเภสัชสาธารณสุข



# แผนจัดซื้อเวชภัณฑ์ยา

โรงพยาบาลปากพะยูน

ประจำปีงบประมาณ ๒๕๖๖

สรุปแผนจัดซื้อจัดจ้างของเวชภัณฑ์ยา  
โรงพยาบาลปากพะยูน อำเภอปากพะยูน จังหวัดพัทลุง  
ประจำปีงบประมาณ 2566

1.ยา

งวดการจัดซื้อ	1.ยา									
	แผนจัดซื้อยา ED		แผนจัดซื้อยา NED		แผนตามจ่ายชดเชยค่ายาให้แก่หน่วยงานที่สำรองรวม			รวมทั้งหมด		
	จำนวนรายการ	มูลค่า	จำนวนรายการ	มูลค่า	จำนวนรายการ	มูลค่า	จำนวนรายการ	มูลค่า	จำนวนรายการ	มูลค่า
งวดที่ 1 (ต.ค.-ธ.ค.)	303	1,689,116.97	11	8,882.25			314	1,697,999.22		
งวดที่ 2 (ม.ค.-มี.ค.)	303	2,163,466.98	11	27,801.35			314	2,191,268.33		
งวดที่ 3 (เม.ย.-มิ.ย.)	303	2,178,572.34	11	27,517.15			314	2,206,089.49		
งวดที่ 4 (ก.ค.-ก.ย.)	303	2,098,982.31	11	24,987.15			314	2,123,969.46		
รวม	303	8,130,138.60	11	89,187.90			314	8,219,326.50		

2.ยาสมุนไพร

งวดการจัดซื้อ	2.ยาสมุนไพร									
	แผนจัดซื้อยา ED		แผนจัดซื้อยา NED สมุนไพรแห้ง		แผนตามจ่ายชดเชยค่ายาให้แก่หน่วยงานที่สำรองรวม			รวม		
	จำนวนรายการ	มูลค่า	จำนวนรายการ	มูลค่า	จำนวนรายการ	มูลค่า	จำนวนรายการ	มูลค่า	จำนวนรายการ	มูลค่า
งวดที่ 1 (ต.ค.-ธ.ค.)	34	80,117.00	0	0.00			34	80,117.00		
งวดที่ 2 (ม.ค.-มี.ค.)	34	62,256.50	0	0.00			34	62,256.50		
งวดที่ 3 (เม.ย.-มิ.ย.)	34	77,617.00	0	0.00			34	77,617.00		
งวดที่ 4 (ก.ค.-ก.ย.)	34	62,515.00	0	0.00			34	62,515.00		
รวม	34	282,505.50	0	-			34	282,505.50		

สรุป ยา +ยาสมุนไพร ปีงบประมาณ 2566

348 รายการ (มูลค่ารวม 8,501,832.00)

คำสั่งการเขียน

หัวหน้ากลุ่มงานคุ้มครองผู้บริโภค



แผนจัดซื้อเวชภัณฑ์

ยาทั่วไป

1.1 แผนปฏิบัติการจัดซื้อยาโรงพยาบาลปากพะยูน ประจำปีงบประมาณ 2566

ลำดับ	รายการ	ประเภท	ชนิดบรรจุ	อัตราการใช้ 3 ปี			ปริมาณการใช้ปี 66	ปริมาณคงคลังยกมา	ปริมาณการจัดซื้อปี 66	ราคาต่อหน่วย/บาท	ประมาณการจัดซื้อปี 66 (บาท)	งวดที่ 1 (ตค - ธค)		งวดที่ 2 (มค - มีค)		งวดที่ 3 (เม ย - มิย)		งวดที่ 4 (กค - กย)		รวมมูลค่า (บาท)	
				ปี 63	ปี 64	ปี 65						จำนวน	มูลค่า	จำนวน	มูลค่า	จำนวน	มูลค่า	จำนวน	มูลค่า		
	<b>ยาในบัญชียาหลักแห่งชาติ</b>																				
1	ACETYLCYSTEINE INJ.300MG./3ML.	ED	1	220	200	583	641	140	500	19.00	9,500.00	150	2,850.00	150	2,850.00	100	1,900.00	100	1,900.00	9,500.00	
2	ACTIVATED CHARCOAL	ED	50 gm	12	10	30	35	20	15	74.08	1,111.20	0	0.00	15	1,111.20	0	0.00	0	0.00	1,111.20	
3	ACYCLOVIR TAB.200 MG.	ED	100	270	155	102	112	9	100	74.00	7,400.00	25	1,850.00	25	1,850.00	25	1,850.00	25	1,850.00	7,400.00	
4	ADENOSINE 6 MG/2 ML INJ	ED	1	30	48	48	53	24	30	385.56	11,566.80	0	0.00	30	11,566.80	0	0.00	0	0.00	11,566.80	
5	ADRENALINE 1 MG/ML INJ	ED	AMP	600	485	503	553	100	400	6.00	2,400.00	100	600.00	100	600.00	100	600.00	100	600.00	2,400.00	
6	ALBENDAZOLE SUSP 100 MG./5 ML IN 30 ML	ED	30 ML	250	150	221	243	130	150	12.24	1,836.00	0	0.00	0	0.00	100	1,224.00	50	612.00	1,836.00	
7	ALBENDAZOLE TAB. 200 MG.	ED	100	14	8	11	12	4	10	165.00	1,650.00	0	0.00	5	825.00	5	825.00	0	0.00	1,650.00	
8	ALFUZOSIN 10 MG	ED	30	0	0	0	0	5	0	692.29	0.00	0	0.00	0	0.00	0	0.00	0	0.00	0.00	
9	ALLOPURINOL TAB. 100 MG.	ED	500	105	110	112	123	4	120	214.43	25,731.60	30	6,432.90	30	6,432.90	30	6,432.90	30	6,432.90	25,731.60	
10	ALUMINA & MAGNESIA SUSP. 250 ML	ED	1 BOT	5,300	5,800	4,647	5,112	364	4800	15.25	73,200.00	1200	18,300.00	1200	18,300.00	1200	18,300.00	1200	18,300.00	73,200.00	
11	AMIKACIN 500 MG INJ	ED	1 VIAL	0	0	165	182	30	200	23.00	4,600.00	100	2,300.00	100	2,300.00	100	2,300.00	100	2,300.00	4,600.00	
12	AMILORIDE+HCTZ TAB.(5+50)MG.	ED	500	55	46	37	41	1	40	180.00	7,200.00	10	1,800.00	10	1,800.00	10	1,800.00	10	1,800.00	7,200.00	



1.1 แผนปฏิบัติการจัดซื้อยาโรงพยาบาลตากพระขุน ประจำปีงบประมาณ 2566

ลำดับ	รายการ	ประเภท	ขนาดบรรจุ	อัตราการใช้ 3 ปี			ปริมาณคงคลังยกมา	ปริมาณการจัดซื้อปี66	ราคาต่อหน่วย/บาท	ประมาณการจัดซื้อปี66 (บาท)	งวดที่ 1 (ตค - ธค)		งวดที่ 2 (มค - มีค)		งวดที่ 3 (เม ย - มิย)		งวดที่ 4 (กค - กย)		รวมมูลค่า (บาท)		
				ปี 63	ปี 64	ปี 65					จำนวน	มูลค่า	จำนวน	มูลค่า	จำนวน	มูลค่า	จำนวน	มูลค่า			
13	AMINOPHYLLINE 100 MG	ED	1,000	0	1	0	1	1	450.00	450.00	0	0.00	1	450.00	0	0.00	0	0.00	0	0.00	450.00
14	AMIODARONE 200 MG.	ED	100	0	0	3	2	2	642.00	1,284.00	0	0.00	2	1,284.00	0	0.00	0	0.00	0	0.00	1,284.00
15	AMIODARONE INJ.150 MG/3 ML.	ED	1	12	60	206	60	200	72.00	14,400.00	0	0.00	50	3,600.00	100	7,200.00	50	3,600.00	50	3,600.00	14,400.00
16	AMITRIPTYLINE 10 MG	ED	500	65	72	89	17	60	125.44	7,526.40	15	1,881.60	15	1,881.60	15	1,881.60	15	1,881.60	15	1,881.60	7,526.40
17	AMITRIPTYLINE 25 MG	ED	500	13	3	2	2	2	187.25	374.50	0	0.00	0	0.00	1	187.25	1	187.25	1	187.25	374.50
18	AMLODIPINE TAB.10 MG.	ED	100	6,060	7,680	6,217	0	6500	73.82	479,830.00	1625	119,957.50	1625	119,957.50	1625	119,957.50	1625	119,957.50	1625	119,957.50	479,830.00
19	AMMON CARB	ED	60 ML	1,400	800	703	150	600	7.00	4,200.00	150	1,050.00	150	1,050.00	150	1,050.00	150	1,050.00	150	1,050.00	4,200.00
20	AMOXICILLIN SYR. 125 MG./5ML.	ED	1	1,945	1,600	883	50	1000	8.29	8,290.00	250	2,072.50	250	2,072.50	250	2,072.50	250	2,072.50	250	2,072.50	8,290.00
21	AMOXY.+CLAVULANIC 1.2 GM INJ.	ED	1 VIAL	0	0	60	0	100	29.03	2,903.00	50	1,451.50	0	0.00	50	1,451.50	0	0.00	0	0.00	2,903.00
22	AMOXY.+CLAVULANIC TAB.1 GM.	ED	100	110	110	77	10	80	329.56	26,364.80	20	6,591.20	20	6,591.20	20	6,591.20	20	6,591.20	20	6,591.20	26,364.80
23	AMOXYCILLIN CAP. 250 MG.	ED	500	23	16	25	5	30	430.00	12,900.00	0	0.00	10	4,300.00	10	4,300.00	10	4,300.00	10	4,300.00	12,900.00
24	AMOXYCILLIN CAP.500 MG.	ED	500	128	140	94	6	100	650.00	65,000.00	25	16,250.00	25	16,250.00	25	16,250.00	25	16,250.00	25	16,250.00	65,000.00
25	AMPICILLIN INJ. 1 GM	ED	1	420	520	80	80	100	15.00	1,500.00	0	0.00	0	0.00	50	750.00	50	750.00	50	750.00	1,500.00



นางสาวกมลมาศคุณากรศรีบัณฑิตเขตเมืองตาก  
ผู้อำนวยการเขตเมืองตาก



1.1แผนปฏิบัติการจัดซื้อยาโรงพยาบาลปกพะยูน ประจำปีงบประมาณ 2566


ลำดับ	รายการ	ประเภท	ขนาดบรรจุ	อัตราการใช้ 3 ปี			ปริมาณการใช้ปี 66	ปริมาณคงคลังยกมา	ปริมาณการจัดซื้อปี 66	ราคาต่อหน่วย/บาท	ประมาณการจัดซื้อปี 66 (บาท)	งวดที่ 1 (ตค - ธค)		งวดที่ 2 (มค - มิค)		งวดที่ 3 (เม ย - มิย)		งวดที่ 4 (กค - กย)		รวมมูลค่า (บาท)
				ปี 63	ปี 64	ปี 65						จำนวน	มูลค่า	จำนวน	มูลค่า	จำนวน	มูลค่า	จำนวน	มูลค่า	
26	AMPICILLIN INJ. 250 MG	ED	1 VIAL	880	23	69	76	120	0	9.60	0.00	0	0.00	0	0.00	0	0.00	0	0.00	0.00
27	ANESTHETIC+ASTRINGENT+ANTI-INFLAM. Suppo	ED	10	120	115	177	195	20	200	51.50	10,300.00	50	2,575.00	50	2,575.00	50	2,575.00	50	2,575.00	10,300.00
28	ANTAZOLINE+TETRAZOLINE E.D.10 ML.	ED	1	4,700	4,900	3,598	3,958	800	3000	9.60	28,800.00	750	7,200.00	750	7,200.00	750	7,200.00	750	7,200.00	28,800.00
29	AROMATIC AMMONIA SPIRIT450ML.	ED	1 BOT	16	30	27	30	8	24	75.00	1,800.00	0	0.00	12	900.00	12	900.00	0	0.00	1,800.00
30	ASPIRIN TAB.300 MG.	ED	500	26	13	34	40	2	30	194.60	5,838.00	0	0.00	10	1,946.00	10	1,946.00	10	1,946.00	5,838.00
31	ASPIRIN TAB.81 MG.	ED	1,000	320	380	369	450	50	350	149.80	52,430.00	50	7,490.00	100	14,980.00	100	14,980.00	100	14,980.00	52,430.00
32	ATENOLOL 50 MG.	ED	100	0	0	2	2	5	0	94.00	0.00	0	0.00	0	0.00	0	0.00	0	0.00	0.00
33	ATORVASTATIN 40 MG	ED	30'S	75	2,180	2,206	3,000	450	2000	93.47	186,940.00	500	46,735.00	500	46,735.00	500	46,735.00	500	46,735.00	186,940.00
34	ATROPINE SULPHATE INJ.0.60 MG/ML.	ED	1	5	200	114	125	50	100	5.35	535.00	0	0.00	50	267.50	50	267.50	0	0.00	535.00
35	AZITROMYCIN 250 MG	ED	60'S	3	15	16	18	5	15	588.50	8,827.50	0	0.00	5	2,942.50	5	2,942.50	5	2,942.50	8,827.50
36	BERADUAL MDI	ED	1	560	900	749	824	130	600	113.83	68,298.00	150	17,074.50	150	17,074.50	150	17,074.50	150	17,074.50	68,298.00
37	BERADUAL SOLUTION	ED	1 box	400	325	215	237	90	150	117.70	17,655.00	0	0.00	50	5,885.00	50	5,885.00	50	5,885.00	17,655.00
38	BETAHISTINE MESILATE TAB.6 MG.	ED	500 TAB	80	70	62	68	3	70	135.00	9,450.00	10	1,350.00	20	2,700.00	20	2,700.00	20	2,700.00	9,450.00



ศาสตราจารย์  
หัวหน้ากลุ่มงานคุ้มครองผู้บริโภคและเภสัชสาธารณสุข

1.1แผนปฏิบัติการจัดซื้อยาโรงพยาบาลพะเยาน ประจำปีงบประมาณ 2566

ลำดับ	รายการ	ประเภท	ขนาดบรรจุ	อัตราการใช้ 3 ปี			ปริมาณการใช้ปี 66	ปริมาณคงคลังยกมา	ปริมาณการจัดซื้อปี 66	ราคาต่อหน่วย/บาท	ประมาณการจัดซื้อปี 66 (บาท)	งวดที่ 1 (ตค - ธค)		งวดที่ 2 (มค - มิค)		งวดที่ 3 (เม ย - มิย)		งวดที่ 4 (กค - กย)		รวมมูลค่า (บาท)
				ปี 63	ปี 64	ปี 65						จำนวน	มูลค่า	จำนวน	มูลค่า	จำนวน	มูลค่า	จำนวน	มูลค่า	
39	BISACODYL TAB.5 MG.	ED	1,000	17	16	25	28	10	20	134.32	2,686.40	5	671.60	5	671.60	5	671.60	5	671.60	2,686.40
40	BROWN MIXTURE 60 ML.	ED	1 BOT	4,050	2,630	3,177	3,495	500	2800	9.37	26,236.00	700	6,559.00	700	6,559.00	700	6,559.00	700	6,559.00	26,236.00
41	BUDESONIDE MDI	ED	1 BOT	1,310	1,450	1,103	1,213	120	1000	60.99	60,990.00	250	15,247.50	250	15,247.50	250	15,247.50	250	15,247.50	60,990.00
42	CALAMINE LOTION 60 ML.	ED	1	2,050	2,150	1,897	2,087	0	2000	14.05	28,100.00	500	7,025.00	500	7,025.00	500	7,025.00	500	7,025.00	28,100.00
43	CALCIUM CARBONATE TAB	ED	500 TAB	110	131	122	134	25	100	167.99	16,799.00	25	4,199.75	25	4,199.75	25	4,199.75	25	4,199.75	16,799.00
44	CALCIUM GLUCONATE INJ.10% 10ML.	ED	1 AMP	35	2	23	25	30	0	10.00	0.00	0	0.00	0	0.00	0	0.00	0	0.00	0.00
45	CALCIUM POLYSYRENE SUFONATE	ED	1 ซอง	872	115	114	125	100	100	10.00	1,000.00	0	0.00	0	0.00	100	1,000.00	0	0.00	1,000.00
46	CAPTOPRIL 12.5 MG	ED	100	0	0	1	1	2	0	150.00	0.00	0	0.00	0	0.00	0	0.00	0	0.00	0.00
47	CARBAMAZEPINE TAB. 200 MG.	ED	500	15	8	8	9	2	10	434.00	4,340.00	2	868.00	3	1,302.00	2	868.00	3	1,302.00	4,340.00
48	CARMINATIVE MIXT 180 ML	ED	BOTT	3,410	3,500	4,055	4,461	250	4000	12.00	48,000.00	1000	12,000.00	1000	12,000.00	1000	12,000.00	1000	12,000.00	48,000.00
49	CARVEDIOL 12.5 MG TAB	ED	100	90	100	113	124	25	100	291.31	29,131.00	25	7,282.75	25	7,282.75	25	7,282.75	25	7,282.75	29,131.00
50	CEFAZOLIN INJ.1 GM.	ED	1	330	370	126	139	80	200	16.00	3,200.00	50	800.00	50	800.00	50	800.00	50	800.00	3,200.00
51	CEFTRIAXONE INJ.1 GM.	ED	1 VIAL	10,300	10,000	8,034	8,837	2,000	6000	8.09	48,540.00	1500	12,135.00	1500	12,135.00	1500	12,135.00	1500	12,135.00	48,540.00



โรงพยาบาลพะเยาน  
 จังหวัดพะเยาน  
 โทร. 083-881-1111



1.1 แผนปฏิบัติการจัดซื้อยาโรงพยาบาลภักตพยุชน ประจำปีงบประมาณ 2566

ลำดับ	รายการ	ประเภท	ขนาดบรรจุ	อัตราการใช้ 3 ปี			ปริมาณการใช้ปี 66	ปริมาณคงคลังยกมา	ปริมาณการจัดซื้อปี 66	ราคาต่อหน่วย/บาท	ประมาณการจัดซื้อปี 66 (บาท)	งวดที่ 1 (ตค - ธค)		งวดที่ 2 (มค - มีค)		งวดที่ 3 (เม ย - มิย)		งวดที่ 4 (กค - กย)		รวมมูลค่า (บาท)
				ปี 63	ปี 64	ปี 65						จำนวน	มูลค่า	จำนวน	มูลค่า	จำนวน	มูลค่า	จำนวน	มูลค่า	
52	CEPHALEXIN SYR.60 ML.125 MG./5ML.	ED	1	220	250	114	125	100	100	16.00	1,600.00	0	0.00	0	0.00	50	800.00	50	800.00	1,600.00
53	CEPHALEXIN CAP.250 MG.	ED	100	30	5	33	36	1	40	163.71	6,548.40	10	1,637.10	10	1,637.10	10	1,637.10	10	1,637.10	6,548.40
54	CETIRIZINE TAB. 10 MG	ED	1,000	129	150	157	173	35	150	158.00	23,700.00	0	0.00	50	7,900.00	50	7,900.00	50	7,900.00	23,700.00
55	CETRIZINE TAB. 5 MG/5ML SYR 60 ML	ED	1	390	120	400	440	0	500	9.09	4,545.00	150	1,363.50	150	1,363.50	100	909.00	100	909.00	4,545.00
56	CHLORAM EAR DROP1 % 10ML.	ED	1	60	120	69	76	0	120	29.25	3,510.00	0	0.00	60	1,755.00	60	1,755.00	0	0.00	3,510.00
57	CHLORAM EYE DROP0.5 % 10ML	ED	1	240	165	175	193	100	120	13.61	1,633.20	0	0.00	60	816.60	60	816.60	0	0.00	1,633.20
58	CHLORAM. EYE OINT.1% 5 GM.	ED	1	340	146	174	191	36	160	14.00	2,240.00	40	560.00	40	560.00	40	560.00	40	560.00	2,240.00
59	CHI ORHEXIDINE SCRUB4%, 5 LIT.	ED	1	15	18	14	15	3	12	560.00	6,720.00	3	1,680.00	3	1,680.00	3	1,680.00	3	1,680.00	6,720.00
60	CHLOROQUIN PHOSPHATE250 MG.	ED	1,000	1	2	0	0	1	0	860.00	0.00	0	0.00	0	0.00	0	0.00	0	0.00	0.00
61	CHLORPHENIRAMINE INJ.10 MG./ML.	ED	1	510	760	479	527	180	400	2.24	896.00	100	224.00	100	224.00	100	224.00	100	224.00	896.00
62	CHLORPHENIRAMINE SYR.60 ML.2 MG./5ML.	ED	1	2,550	2,700	2,840	3,124	3,000	1,000	6.80	6,800.00	0	0.00	250	1,700.00	250	1,700.00	500	3,400.00	6,800.00
63	CHLORPHENIRAMINE TAB. 4 MG.	ED	1,000	135	130	222	244	90	150	58.89	8,833.50	0	0.00	50	2,944.50	50	2,944.50	50	2,944.50	8,833.50
64	CHLORPROMAZINE 25 MG tab	ED	1,000	7	7	5	6	2	5	210.00	1,050.00	0	0.00	2	420.00	0	0.00	0	0.00	1,050.00

(นายณัฐพงษ์ นาน้อย)  
 หัวหน้ากองเภสัชกรรม  
 โรงพยาบาลภักตพยุชน





1.1แผนปฏิบัติการจัดซื้อยาโรงพยาบาลปทุมธานี ประจำปีงบประมาณ 2566

ลำดับ	รายการ	ประเภท	ขนาดบรรจุ	อัตราการใช้ 3 ปี			ปริมาณการใช้ 66	ปริมาณคงคลัง ยกมา	ปริมาณการจัดซื้อปี66	ราคาต่อหน่วย/บาท	ประมาณการจัดซื้อปี66 (บาท)	งวดที่ 1 (ตค - ธค)		งวดที่ 2 (มค - มิค)		งวดที่ 3 (เม ย - มิย)		งวดที่ 4 (กค - กย)		รวมมูลค่า (บาท)
				ปี 63	ปี 64	ปี 65						จำนวน	มูลค่า	จำนวน	มูลค่า	จำนวน	มูลค่า	จำนวน	มูลค่า	
65	CHLORPROMAZINE 50 MG/2 ML INJ	ED	1	0	23	114	125	50	100	4.28	428.00	0	0.00	50	214.00	50	214.00	0	0.00	428.00
66	CHLORPROMAZINE TAB.100 MG.	ED	500	17	21	21	23	14	15	432.09	6,481.35	0	0.00	5	2,160.45	5	2,160.45	5	2,160.45	6,481.35
67	CIPROFLOXACIN 200 MG INJ	ED	1	0	0	40	44	0	100	22.00	2,200.00	0	0.00	50	1,100.00	0	0.00	50	1,100.00	2,200.00
68	CLINDAMYCIN 300 mg	ED	100	0	0	31	34	8	30	260.00	7,800.00	0	0.00	10	2,600.00	10	2,600.00	10	2,600.00	7,800.00
69	CLINDAMYCIN INJ.600 MG./4ML.	ED	1	2,800	3,050	571	628	200	400	15.30	6,120.00	100	1,530.00	100	1,530.00	100	1,530.00	100	1,530.00	6,120.00
70	CLONAZEPAM 0.5 MG	ED	500	30	39	34	37	5	35	226.67	7,933.45	5	1,133.35	10	2,266.70	10	2,266.70	10	2,266.70	7,933.45
71	CLONAZEPAM 2 MG	ED	500	7	11	17	19	2	20	390.67	7,813.40	5	1,953.35	5	1,953.35	5	1,953.35	5	1,953.35	7,813.40
72	CLOPIDOGREL 75 MG	ED	100	290	240	370	407	100	300	190.31	57,093.00	0	0.00	100	19,031.00	100	19,031.00	100	19,031.00	57,093.00
73	CLOTRIMAZOLE CR.1% 5 GM.	ED	1	2,900	3,300	2,155	2,371	650	1,600	5.71	9,136.00	400	2,284.00	400	2,284.00	400	2,284.00	400	2,284.00	9,136.00
74	CLOTRIMAZOLE VAG.TAB. 100 MG.	ED	6	190	408	160	176	100	100	6.88	688.00	0	0.00	0	0.00	50	344.00	50	344.00	688.00
75	CLOXACILLIN INJ.1 GM.	ED	1	1,260	650	446	491	600	0	18.00	0.00	0	0.00	0	0.00	0	0.00	0	0.00	0.00
76	CLOZAPINE 100 MG	ED	500	0	0	0	1	0	1	850.00	850.00	0	0.00	0	0.00	1	850.00	1	850.00	850.00
77	COLCHICINE TAB. 0.6 MG.	ED	1,000	61	52	75	83	14	70	280.00	19,600.00	10	2,800.00	20	5,600.00	20	5,600.00	20	5,600.00	19,600.00



นางสาวกัญญากร อภิบาล  
ผู้อำนวยการกอง  
พัสดุภัณฑ์กลาง  
สำนักงานคณะกรรมการอาหารและยา  
กระทรวงสาธารณสุข

1.1 แผนปฏิบัติการจัดซื้อยาโรงพยาบาลปกพระยูน ประจำปีงบประมาณ 2566


ลำดับ	รายการ	ประเภท	ขนาดบรรจุ	อัตราการใช้ 3 ปี			ปริมาณการใช้ปี 66	ปริมาณคงคลังยกมา	ปริมาณการจัดซื้อปี 66	ราคาต่อหน่วย/บาท	ประมาณการจัดซื้อปี 66 (บาท)	งวดที่ 1 (ตค - ธค)		งวดที่ 2 (มค - มีค)		งวดที่ 3 (เม.ย - มิย)		งวดที่ 4 (กค - กย)		รวมมูลค่า (บาท)		
				ปี 63	ปี 64	ปี 65						จำนวน	มูลค่า	จำนวน	มูลค่า	จำนวน	มูลค่า	จำนวน	มูลค่า			
78	CONJUGATED ESTROGEN TAB.0.625 MG.	ED	100	9	8	6	7	7	5	380.00	1,900.00	0	0.00	0	0.00	5	1,900.00	0	0.00	0	0.00	1,900.00
79	CO-TRIMOXAZOLE SUSP.60 ML.	ED	1	270	100	60	66	50	50	9.00	450.00	0	0.00	50	450.00	0	0.00	0	0.00	0	0.00	450.00
80	CO-TRIMOXAZOLE TAB.480MG.	ED	500	28	28	9	10	2	10	269.75	2,697.50	2	539.50	3	809.25	2	539.50	3	809.25	3	809.25	2,697.50
81	D-5-S/2 1000 ML.	ED	1 BOT	1,200	900	435	479	100	400	27.00	10,800.00	100	2,700.00	100	2,700.00	100	2,700.00	100	2,700.00	100	2,700.00	10,800.00
82	D-5-S/3 500 ML.	ED	1 BOT	770	390	206	227	20	200	23.00	4,600.00	50	1,150.00	50	1,150.00	50	1,150.00	50	1,150.00	50	1,150.00	4,600.00
83	D-5-S/4 500 ML.	ED	1 BOT	200	230	0	0	40	100	23.00	2,300.00	0	0.00	0	0.00	0	0.00	50	1,150.00	50	1,150.00	2,300.00
84	D-5-S/5 500 ML.	ED	1 BOT	0	46	240	264	20	40	23.00	920.00	0	0.00	0	0.00	20	460.00	20	460.00	20	460.00	920.00
85	D-5-S1000 ML.	ED	1 BOT	300	150	103	113	0	150	27.22	4,083.00	50	1,361.00	50	1,361.00	50	1,361.00	50	1,361.00	0	0.00	4,083.00
86	D-5-W100 ML.	ED	1 BOT	500	345	206	227	100	200	12.00	2,400.00	50	600.00	50	600.00	50	600.00	50	600.00	50	600.00	2,400.00
87	D-5-W1000 ML.	ED	1 BOT	10	35	9	10	140	0	32.00	0.00	0	0.00	0	0.00	0	0.00	0	0.00	0	0.00	0.00
88	D-5-W500 ML.	ED	1 BOT	120	100	69	76	90	0	23.42	0.00	0	0.00	0	0.00	0	0.00	0	0.00	0	0.00	0.00
89	DEPAKINE CHRONO 500 MG	ED	30 TAB	150	210	227	250	0	240	301.74	72,417.60	60	18,104.40	60	18,104.40	60	18,104.40	60	18,104.40	60	18,104.40	72,417.60
90	DEXAMETHASONE 4 MG	ED	500	0	0	5	6	2	4	700.00	2,800.00	0	0.00	2	1,400.00	0	0.00	0	0.00	0	0.00	2,800.00





1.1แผนปฏิบัติการจัดซื้อโรงพยาบาลปทุมธานี ประจำปีงบประมาณ 2566

ลำดับ	รายการ	ประเภท	ขนาดบรรจุ	อัตราการใช้ 3 ปี			ปริมาณการใช้ปี 66	ปริมาณคงคลังยกมา	ปริมาณการจัดซื้อปี 66	ราคาต่อหน่วย/บาท	ประมาณการจัดซื้อปี 66 (บาท)	งวดที่ 1 (ตค - ธค)		งวดที่ 2 (มค - มิค)		งวดที่ 3 (เม ย - มิย)		งวดที่ 4 (กค - กย)		รวมมูลค่า (บาท)
				ปี 63	ปี 64	ปี 65						จำนวน	มูลค่า	จำนวน	มูลค่า	จำนวน	มูลค่า	จำนวน	มูลค่า	
91	DEXAMETHASONE INJ.4 MG./ML.	ED	1	2,920	3,450	3,925	4,318	120	4000	3.52	14,080.00	1000	3,520.00	1000	3,520.00	1000	3,520.00	1000	3,520.00	14,080.00
92	DEXTROMETHOPHAN TAB.15 MG.	ED	1,000	25	23	422	464	60	0	275.00	0.00	0	0.00	0	0.00	0	0.00	0	0.00	0.00
93	DIAZEPAM INJ.10 MG./2 ML.	ED	1	250	322	469	516	90	400	5.01	2,004.00	100	501.00	100	501.00	100	501.00	100	501.00	2,004.00
94	DIAZEPAM TAB.2 MG.	ED	500	8	9	10	11	4	10	50.34	503.40	0	0.00	5	251.70	5	251.70	0	0.00	503.40
95	DIAZEPAM TAB.5 MG.	ED	1,000	8	8	5	6	2	4	120.00	480.00	1	120.00	1	120.00	1	120.00	1	120.00	480.00
96	DICLOFENAC TAB.25 MG.	ED	1,000	100	95	86	95	10	80	107.00	8,560.00	20	2,140.00	20	2,140.00	20	2,140.00	20	2,140.00	8,560.00
97	DICLOXACILLIN CAP. 250 MG.	ED	500	187	161	136	150	1	150	530.00	79,500.00	50	26,500.00	50	26,500.00	25	13,250.00	25	13,250.00	79,500.00
98	DICLOXACILLIN DRY SYRUP 62.50MG./5ML.	ED	1	1,725	980	1,194	1,313	100	1200	16.18	19,416.00	300	4,854.00	300	4,854.00	300	4,854.00	300	4,854.00	19,416.00
99	DIETHYLCARBAMAZINE CITRATE 300 MG	ED	100'S	3	0	0	1	1	1	1,880.00	1,880.00	0	0.00	1	1,880.00	0	0.00	0	0.00	1,880.00
100	DIGOXIN INJ. 2 ML.0.25 MG./ML.	ED	1	0	55	11	12	0	20	30.00	600.00	20	600.00	0	0.00	0	0.00	0	0.00	600.00
101	DIGOXIN TAB.0.25 MG.	ED	1,000	7	7	5	6	1	5	300.00	1,500.00	1	300.00	2	600.00	1	300.00	1	300.00	1,500.00
102	DIMENHYDRINATE INJ.50 MG./ML.,1ML.	ED	1	1,670	1,800	1,515	1,667	600	1000	3.65	3,650.00	250	912.50	250	912.50	250	912.50	250	912.50	3,650.00
103	DIMENHYDRINATE TAB.50 MG.	ED	1,000	145	150	130	143	5	150	167.72	25,158.00	40	6,708.80	35	5,870.20	35	5,870.20	35	5,870.20	25,158.00




1  
 หัวหน้ากลุ่มงานคุ้มครองผู้บริโภคและเภสัชสาธารณสุข  
 (นางสาวสุวิมล นนทกุล)  
 กลุ่มงานคุ้มครองผู้บริโภคและเภสัชสาธารณสุข  
 กรมอนามัย กระทรวงสาธารณสุข



1.1แผนปฏิบัติการจัดซื้อโรงพยาบาลปกพระยูน ประจำปีงบประมาณ 2566

ลำดับ	รายการ	ประเภท	ขนาดบรรจุ	อัตราการใช้ 3 ปี			ปริมาณการใช้ปี 66	ปริมาณคงคลังยกมา	ปริมาณการจัดซื้อปี 66	ราคาต่อหน่วย/บาท	ประมาณการจัดซื้อปี 66 (บาท)	งวดที่ 1 (ตค - ธค)		งวดที่ 2 (มค - มิค)		งวดที่ 3 (เม ย - มิย)		งวดที่ 4 (กค - กย)		รวมมูลค่า (บาท)
				ปี 63	ปี 64	ปี 65						จำนวน	มูลค่า	จำนวน	มูลค่า	จำนวน	มูลค่า	จำนวน	มูลค่า	
104	DIPHThERIA AND TETANUS VACCINE	ED	1	1,390	1,450	1,229	1,352	140	1200	20.75	24,900.00	300	6,225.00	300	6,225.00	300	6,225.00	300	6,225.00	24,900.00
105	DIPOTASSIUM CLORAZEPATE CAP.5 MG.	ED	500	55	60	127	140	12	120	170.73	20,487.60	30	5,121.90	30	5,121.90	30	5,121.90	30	5,121.90	20,487.60
106	DOMPERIDON -10 MG.	ED	500	150	145	154	169	24	150	215.00	32,250.00	35	7,525.00	40	8,600.00	35	7,525.00	40	8,600.00	32,250.00
107	DOMPERIDONE SUSP.1MG./ML.	ED	1	1,600	950	1,257	1,383	500	800	5.43	4,344.00	200	1,086.00	200	1,086.00	200	1,086.00	200	1,086.00	4,344.00
108	DOPAMINE INJ. 250 MG./10 ML.	ED	1	100	0	103	113	80	50	24.97	1,248.50	0	0.00	0	0.00	50	1,248.50	0	0.00	1,248.50
109	DOXAZOSIN TAB.2 MG.	ED	1,000	28	40	85	94	16	80	215.00	17,200.00	20	4,300.00	20	4,300.00	20	4,300.00	20	4,300.00	17,200.00
110	DOXYCYCLINE CAP.100 MG.	ED	500	4	2	2	2	2	0	320.00	0.00	0	0.00	0	0.00	0	0.00	0	0.00	0.00
111	ENALAPRIL TAB.20 MG.	ED	1,000	547	610	597	657	50	600	348.00	208,800.00	150	52,200.00	150	52,200.00	150	52,200.00	150	52,200.00	208,800.00
112	ENALAPRIL TAB.5 MG.	ED	1,000	480	580	568	625	80	600	175.00	105,000.00	150	26,250.00	150	26,250.00	150	26,250.00	150	26,250.00	105,000.00
113	ENOXAPARIN SODIUM 60 MG	ED	1 AMP	70	50	27	30	16	30	224.70	6,741.00	0	0.00	10	2,247.00	10	2,247.00	10	2,247.00	6,741.00
114	ERGOTAMINE TARTRATE+CAFEINE(1+100) MG.	ED	250	4	7	1	1	1	2	500.00	1,000.00	0	0.00	0	0.00	1	500.00	1	500.00	1,000.00
115	ERYTHROMYCIN SYR.125 MG./5ML.	ED	1	260	50	95	105	30	100	12.50	1,250.00	50	625.00	0	0.00	50	625.00	0	0.00	1,250.00
116	ETONOGESTREL 68 MG	ED	1	25	23	23	25	0	20	1,829.70	36,594.00	0	0.00	10	18,297.00	10	18,297.00	10	18,297.00	36,594.00



Handwritten signature and date in blue ink.

1.1แผนปฏิบัติการจัดซื้อยาโรงพยาบาลตากพระขุน ประจำปีงบประมาณ 2566

ลำดับ	รายการ	ประเภท	ขนาดบรรจุ	อัตราการใช้ 3 ปี			ปริมาณการใช้ปี 66	ปริมาณคงคลังยกมา	ปริมาณการจัดซื้อปี 66	ราคาต่อหน่วย/บาท	ประมาณการจัดซื้อปี 66 (บาท)	งวดที่ 1 (ตค - ธค)		งวดที่ 2 (มค - มีค)		งวดที่ 3 (เม ย - มิย)		งวดที่ 4 (กค - กย)		รวมมูลค่า (บาท)	
				ปี 63	ปี 64	ปี 65						จำนวน	มูลค่า	จำนวน	มูลค่า	จำนวน	มูลค่า	จำนวน	มูลค่า		
117	FAVIPRAVIR 200 MG	ED	50 S	0	0	1,800	1,980	0	588.50	5,885.00	10	0	0	0	0	0	0	0	0	5,885.00	
118	FENOFIBRATE CAP.200 MG.	ED	100 CAP	305	345	503	553	84	70.00	31,500.00	100	100	150	100	100	150	10,500.00	7,000.00	7,000.00	31,500.00	
119	FERROUS FUMARATE TAB.200 MG.	ED	500	300	500	347	382	25	109.54	43,816.00	100	100	100	100	100	100	10,954.00	10,954.00	10,954.00	43,816.00	
120	FLUCONAZOLE CAP.200 MG.	ED	50	41	56	35	39	10	190.00	7,600.00	10	10	10	10	10	10	1,900.00	1,900.00	1,900.00	7,600.00	
121	FLUOXETINE TAB.20 MG.	ED	500	150	275	147	162	8	89.68	14,348.80	40	40	40	40	40	40	3,587.20	3,587.20	3,587.20	14,348.80	
122	FLUPHENAZINE DECANOATE 25MG./IN 2 ML.	ED	1	120	161	103	113	20	40.00	4,000.00	25	25	25	25	25	25	1,000.00	1,000.00	1,000.00	4,000.00	
123	FOLIC ACID TAB.5 MG.	ED	1000 TAB	120	130	128	141	5	194.64	29,196.00	50	50	50	50	50	50	9,732.00	9,732.00	9,732.00	29,196.00	
124	FUROSEMIDE INJ. 20 MG/2 ML.	ED	1	2,020	4,000	1,314	1,445	900	5.35	2,675.00	0	0	0	0	0	250	1,337.50	1,337.50	250	2,675.00	
125	FUROSEMIDE TAB.40 MG.	ED	500	146	160	167	184	50	139.10	16,692.00	0	0	40	40	40	40	5,564.00	5,564.00	40	5,564.00	16,692.00
126	GABAPENTIN 100 MG	ED	100	0	200	619	681	50	149.80	89,880.00	150	150	150	150	150	150	22,470.00	22,470.00	150	22,470.00	89,880.00
127	GEMFIBROZIL CAP.600 MG.	ED	500 TAB	121	125	170	187	6	454.19	81,754.20	45	45	45	45	45	45	20,438.55	20,438.55	45	20,438.55	81,754.20
128	GENTAMICIN INJ. 80 MG./2ML	ED	1	290	160	137	151	30	4.20	630.00	50	50	50	50	50	50	210.00	210.00	0	0.00	630.00
129	GLICALZIDE 80 MG	ED	100	56	70	75	83	20	105.00	6,300.00	0	0	20	20	20	20	2,100.00	2,100.00	20	2,100.00	6,300.00




หัวหน้ากลุ่มงานคลังยา



1.1แผนปฏิบัติการจัดซื้อยาโรงพยาบาลพระยูน ประจำปีงบประมาณ 2566

ลำดับ	รายการ	ประเภท	ขนาดบรรจุ	อัตราการใช้ 3 ปี			ปริมาณการใช้ปี 66	ปริมาณคงคลังยกมา	ปริมาณการจัดซื้อปี 66	ราคาต่อหน่วย/บาท	ประมาณการจัดซื้อปี 66 (บาท)	งวดที่ 1 (ตค - ธค)		งวดที่ 2 (มค - มีค)		งวดที่ 3 (เม - มิย)		งวดที่ 4 (กค - กย)		รวมมูลค่า (บาท)
				ปี 63	ปี 64	ปี 65						จำนวน	มูลค่า	จำนวน	มูลค่า	จำนวน	มูลค่า	จำนวน	มูลค่า	
130	GLIPIZIDE TAB.5 MG.	ED	500	1,975	2,175	2,063	2,269	180	2000	54.57	109,140.00	500	27,285.00	500	27,285.00	500	27,285.00	500	27,285.00	109,140.00
131	GLUCOSE INJ.50 % 50 ML.	ED	1 VIAL	1,225	1,200	1,181	1,299	90	1200	15.44	18,528.00	300	4,632.00	300	4,632.00	300	4,632.00	300	4,632.00	18,528.00
132	GLYCERYL GUIACOLATE 100 MG TAB	ED	500	220	60	71	78	90	0	117.03	0.00	0	0.00	0	0.00	0	0.00	0	0.00	0.00
133	GRISEOFULVIN TAB. 500 MG.	ED	250	24	22	21	23	0	20	509.44	10,188.80	5	2,547.20	5	2,547.20	5	2,547.20	5	2,547.20	10,188.80
134	GUAIFENESIN SYRUP 60 ML.100 MG./5 ML.	ED	1 BOT	4,750	3,250	3,656	4,022	1,200	2500	9.00	22,500.00	0	0.00	500	4,500.00	1000	9,000.00	1000	9,000.00	22,500.00
135	HALOPERIDOL DECANOATE 50 MG INJ	ED	1	6	0	11	12	0	20	63.00	1,260.00	20	1,260.00	0	0.00	0	0.00	0	0.00	1,260.00
136	HALOPERIDOL INJ.5 MG./ML.	ED	1	15	75	114	125	50	100	9.72	972.00	0	0.00	50	486.00	50	486.00	0	0.00	972.00
137	HALOPERIDOL TAB.5 MG.	ED	1,000	8	12	8	9	2	10	740.00	7,400.00	2	1,480.00	3	2,220.00	2	1,480.00	3	2,220.00	7,400.00
138	HEPARIN SOD 5000 IU	ED	VIAL	0	0	0	0	2	0	108.00	0.00	0	0.00	0	0.00	0	0.00	0	0.00	0.00
139	HUMULIN 70:30 INJ.	ED	1	870	800	810	891	30	800	63.00	50,400.00	200	12,600.00	200	12,600.00	200	12,600.00	200	12,600.00	50,400.00
140	HUMULIN 70:30 INJ. PENFILL	ED	1	3,800	5,970	7,777	8,555	700	7000	65.00	455,000.00	1500	97,500.00	2000	130,000.00	2000	130,000.00	1500	97,500.00	455,000.00
141	HUMULIN N 1000U/10ML	ED	1	55	90	35	39	5	40	63.00	2,520.00	10	630.00	10	630.00	10	630.00	10	630.00	2,520.00
142	HUMULIN R 1000U/10ML	ED	1	25	35	30	33	2	30	69.00	2,070.00	10	690.00	10	690.00	10	690.00	10	690.00	2,070.00





1.1แผนปฏิบัติการจัดซื้อยาโรงพยาบาลปากพะยูน ประจำปีงบประมาณ 2566

ลำดับ	รายการ	ประเภท	ขนาดบรรจุ	อัตราการใช้ 3 ปี			ปริมาณการใช้ปี 66	ปริมาณคงคลังยกมา	ปริมาณการจัดซื้อปี 66	ราคาต่อหน่วย/บาท	ประมาณการจัดซื้อปี 66 (บาท)	งวดที่ 1 (ตค - ธค)		งวดที่ 2 (มค - มีค)		งวดที่ 3 (เม ย - มิย)		งวดที่ 4 (กค - กย)		รวมมูลค่า (บาท)
				ปี 63	ปี 64	ปี 65						จำนวน	มูลค่า	จำนวน	มูลค่า	จำนวน	มูลค่า	จำนวน	มูลค่า	
143	HYDRALAZINE TAB.25 MG.	ED	500	165	313	394	433	60	350	405.72	142,002.00	50	20,286.00	100	40,572.00	100	40,572.00	100	40,572.00	142,002.00
144	HYDROCHLOROTHIAZIDE TAB.25 MG.	ED	500	580	580	546	601	35	600	90.00	54,000.00	150	13,500.00	150	13,500.00	150	13,500.00	150	13,500.00	54,000.00
145	HYDROCORTISONE INJ.100 MG.	ED	1	160	368	240	264	0	300	48.00	14,400.00	100	4,800.00	100	4,800.00	100	4,800.00	0	0.00	14,400.00
146	HYDROGEN PEROXIDE SOL.450 ML.	ED	1	25	4	14	15	2	12	25.78	309.36	12	309.36	0	0.00	0	0.00	0	0.00	309.36
147	HYDROXYZINE SYRUP 10 MG./5ML.	ED	1	100	300	0	0	90	100	9.50	950.00	0	0.00	50	475.00	50	475.00	0	0.00	950.00
148	HYDROXYZINE TAB. 10 MG.	ED	1,000	30	21	23	25	2	25	114.49	2,862.25	10	1,144.90	5	572.45	5	572.45	5	572.45	2,862.25
149	HYOSCINE-N-BUTYL BROMIDE 10 MG TAB	ED	1,000	0	33	27	30	8	25	926.88	23,172.00	0	0.00	5	4,634.40	10	9,268.80	10	9,268.80	23,172.00
150	HYOSCINE-N-BUTYL BROMIDE INJ.20 MG./ML.	ED	1	1,150	1,100	973	1,070	150	1,000	11.00	11,000.00	250	2,750.00	250	2,750.00	250	2,750.00	250	2,750.00	11,000.00
151	HYOSCINE-N-BUTYL BROMIDE SYRUP5 MG./5ML.,30ML	ED	1	350	350	229	252	100	150	10.25	1,537.50	0	0.00	50	512.50	50	512.50	50	512.50	1,537.50
152	IBUPROFEN SUSP., 60 ML. 100 MG./5ML	ED	1	120	250	114	125	100	100	10.00	1,000.00	0	0.00	0	0.00	50	500.00	50	500.00	1,000.00
153	IBUPROFEN TAB. 400 MG.	ED	500	105	120	105	116	15	80	301.96	24,156.80	20	6,039.20	20	6,039.20	20	6,039.20	20	6,039.20	24,156.80
154	IMIPRAMINE 25 MG	ED	1,000	0	0	1	1	0	1	550.00	550.00	1	550.00	0	0.00	0	0.00	0	0.00	550.00
155	ISOSORBIDE DINITRATE TAB.10 MG.	ED	500	90	105	89	98	15	80	270.00	21,600.00	20	5,400.00	20	5,400.00	20	5,400.00	20	5,400.00	21,600.00



หน้าทำงำนงำนจัดซื้อยงำน  
 หนงำนทำงำนงำนจัดซื้อยงำน  
 หนงำนทำงำนงำนจัดซื้อยงำน

1.1 แผนปฏิบัติการจัดซื้อยาโรงพยาบาลพระยูน ประจำปีงบประมาณ 2566

ลำดับ	รายการ	ขนาดบรรจุ	อัตราการใช้ 3 ปี			ปริมาณการใช้	ปริมาณสำรอง	ปริมาณการจัดซื้อปี 66	ราคาต่อหน่วย/บาท	ปริมาณการจัดซื้อปี 66 (บาท)	งวดที่ 1 (ตค - ธค)		งวดที่ 2 (มค - มีค)		งวดที่ 3 (เม - มิย)		งวดที่ 4 (กค - กย)		รวมมูลค่า (บาท)
			ปี 65	ปี 64	ปี 65						จำนวน	มูลค่า	จำนวน	มูลค่า	จำนวน	มูลค่า	จำนวน	มูลค่า	
156	ISOSORBIDE DINITRATE TAB.5 MG.	ED	100	300	165	182	20	160	60.00	9,600.00	40	2,400.00	40	2,400.00	40	2,400.00	40	2,400.00	9,600.00
157	KETOCONAZOLE TAB.200 MG.	ED	250	2	7	8	2	10	260.00	2,600.00	5	1,300.00	0	0.00	5	1,300.00	0	0.00	2,600.00
158	LAMIVUDINE 150 MG	ED	60	0	0	0	0	0	187.38	0.00	0	0.00	0	0.00	0	0.00	0	0.00	0.00
159	LAMIVUDINE SYRUP	ED	60 ML	0	3	2	0	5	60.00	300.00	2	120.00	0	0.00	3	180.00	0	0.00	300.00
160	TERCANIDINE 20 MG	ED	28	0	24	34	15	25	79.18	1,973.50	0	0.00	5	395.90	10	791.80	10	791.80	1,979.50
161	LEVOTHYROXINE SO2, TAB.0.1 MG.	ED	500	45	40	44	10	40	165.00	6,600.00	10	1,650.00	10	1,650.00	10	1,650.00	10	1,650.00	6,600.00
162	LIDOCAINE INJ.1%+adr.,50 ML.	ED	1	70	31	34	15	40	53.50	2,140.00	10	535.00	10	535.00	10	535.00	10	535.00	2,140.00
163	LIDOCAINE INJ.1%-50ML.	ED	1	145	147	162	30	120	25.69	3,081.60	0	0.00	40	1,027.20	40	1,027.20	40	1,027.20	3,081.60
164	LIDOCAINE INJ.2%-50 ML.	ED	1	68	70	90	5	100	32.10	3,210.00	25	802.50	25	802.50	25	802.50	25	802.50	3,210.00
165	LIDOCAINE SPRAY 10%10 MG	ED	1	4	5	6	1	5	481.50	2,407.50	1	481.50	1	481.50	1	481.50	2	963.00	2,407.50
166	LORAZEPAM TAB. 2 MG	ED	1,000	0	1	1	1	1	800.00	800.00	0	0.00	1	800.00	0	0.00	0	0.00	800.00
167	LORAZEPAM TAB.0.5 MG.	ED	1,000	53	60	65	9	40	190.00	7,600.00	10	1,900.00	10	1,900.00	10	1,900.00	10	1,900.00	7,600.00
168	LOSARTAN POTASSUM TAB 100 MG.	ED	300	820	947	1,042	90	1,000	294.25	294,250.00	250	73,562.50	250	73,562.50	250	73,562.50	250	73,562.50	294,250.00



15/01/2566  
 15/01/2566




1.1 แผนปฏิบัติการจัดซื้อยาโรงพยาบาลพะเยาน ประจำปีงบประมาณ 2566

ลำดับ	รายการ	ประเภท	ขนาดบรรจุ	อัตราการใช้ 3 ปี			ปริมาณการใช้ปี 66	ปริมาณคงคลังยกมา	ปริมาณการจัดซื้อปี 66	ราคาต่อหน่วย/บาท	ประมาณการจัดซื้อปี 66 (บาท)	งวดที่ 1 (ตค - ธค)		งวดที่ 2 (มค - มีค)		งวดที่ 3 (เม ย - มิย)		งวดที่ 4 (กค - กย)		รวมมูลค่า (บาท)
				ปี 63	ปี 64	ปี 65						จำนวน	มูลค่า	จำนวน	มูลค่า	จำนวน	มูลค่า	จำนวน	มูลค่า	
169	MADOPAR 250 MG	ED	100	0	4	7	8	1	8	713.33	5,706.64	2	1,426.66	2	1,426.66	2	1,426.66	2	1,426.66	5,706.64
170	MAGNESIUM INJ.10%IN 10 ML.	ED	1	35	60	0	0	50	0	6.80	0.00	0	0.00	0	0.00	0	0.00	0	0.00	0.00
171	MAGNESIUM INJ.50% IN 2 ML.	ED	1	170	310	0	0	150	0	9.00	0.00	0	0.00	0	0.00	0	0.00	0	0.00	0.00
172	MANIPINE 20 MG.	ED	500	25	12	35	39	10	30	650.00	19,500.00	0	0.00	10	6,500.00	10	6,500.00	10	6,500.00	19,500.00
173	MANITOL INJ 20%	ED	250	0	0	23	25	30	0	166.45	0.00	0	0.00	0	0.00	0	0.00	0	0.00	0.00
174	MEDROXYPROGESTERONE INJ.150MG.	ED	1	870	960	811	892	200	600	8.23	4,938.00	0	0.00	200	1,646.00	200	1,646.00	200	1,646.00	4,938.00
175	METFORMIN TAB.500 MG.	ED	500	2,050	2,580	2,536	2,790	600	2100	175.00	367,500.00	0	0.00	700	122,500.00	700	122,500.00	700	122,500.00	367,500.00
176	METFORMIN TAB.850 MG.	ED	250	710	850	1,010	1,111	35	1200	77.75	93,300.00	300	23,325.00	300	23,325.00	300	23,325.00	300	23,325.00	93,300.00
177	METHIMAZOLE 5 MG	ED	500	30	43	32	35	3	35	338.57	11,849.95	5	1,692.85	10	3,385.70	10	3,385.70	10	3,385.70	11,849.95
178	METHYLERGOMETRIME INJ.0.2 MG./ML.	ED	1	10	60	57	63	50	50	6.60	330.00	0	0.00	0	0.00	50	330.00	0	0.00	330.00
179	METOCLOPAMIDE INJ.5 MG./ML,2 ML.	ED	1	550	930	743	817	10	800	4.49	3,592.00	200	898.00	200	898.00	200	898.00	200	898.00	3,592.00
180	METOPROLOL TAB.100 MG.	ED	1,000	550	175	181	199	30	160	409.77	65,563.20	40	16,390.80	40	16,390.80	40	16,390.80	40	16,390.80	65,563.20
181	METRONIDAZOLE INJ.500MG-100ML.	ED	1	420	380	114	125	200	200	13.00	2,600.00	0	0.00	0	0.00	100	1,300.00	100	1,300.00	2,600.00



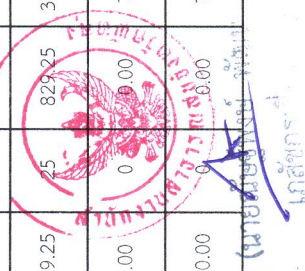
1.1แผนปฏิบัติการจัดซื้อยาโรงพยาบาลปากพะยูน ประจำปีงบประมาณ 2566

ลำดับ	รายการ	ประเภท	ขนาดบรรจุ	อัตราการใช้ 3 ปี			ปริมาณการใช้ปี 66	ปริมาณคงคลังยกมา	ปริมาณการจัดซื้อปี 66	ราคาต่อหน่วย/บาท	ประมาณการจัดซื้อปี 66 (บาท)	งวดที่ 1 (ตค - ธค)		งวดที่ 2 (มค - มิค)		งวดที่ 3 (เม ย - มิย)		งวดที่ 4 (กค - กย)		รวมมูลค่า (บาท)	
				ปี 63	ปี 64	ปี 65						จำนวน	มูลค่า	จำนวน	มูลค่า	จำนวน	มูลค่า	จำนวน	มูลค่า		
182	METRONIDAZOLE TAB. 200 MG.	ED	1,000	12	7	7	8	5	224.70	1,123.50	0	0.00	5	1,123.50	0	0.00	0	0.00	0	0.00	1,123.50
183	MICRONIZE SILVER SULFADIAZINE CREAM 25 gm	ED	1	125	180	131	144	36	21.00	5,040.00	60	1,260.00	60	1,260.00	60	1,260.00	60	1,260.00	60	1,260.00	5,040.00
184	MILK OF MAGNESIA 240 ML.	ED	1	610	730	603	663	100	21.40	10,700.00	100	2,140.00	100	2,140.00	150	3,210.00	150	3,210.00	150	3,210.00	10,700.00
185	MONTELUKAST 10 MG	ED	285	4	58	80	88	10	93.00	7,440.00	20	1,860.00	20	1,860.00	20	1,860.00	20	1,860.00	20	1,860.00	7,440.00
186	MONULPIRAVIR 200 MG	ED	405	0	0	30	25	0	549.98	13,749.50	25	13,749.50	0	0.00	0	0.00	0	0.00	0	0.00	13,749.50
187	MORPHINE SULFATE INJ 10 MG/ML	ED	1	60	230	57	63	0	6.50	650.00	100	650.00	100	650.00	0	0.00	0	0.00	0	0.00	650.00
188	MORPHINE SULFATE SR TAB 20 MG	ED	28	11	11	0	0	0	730.00	0.00	0	0.00	0	0.00	0	0.00	0	0.00	0	0.00	0.00
189	MORPHINE SULFATE TAB 10 MG	ED	100	35	0	5	6	0	120.00	1,200.00	0	0.00	5	600.00	5	600.00	0	0.00	0	0.00	1,200.00
190	MULTIVITAMIN SYRUP 60 ML.	ED	1 BOT	390	200	342	376	100	11.77	3,531.00	0	0.00	100	1,177.00	100	1,177.00	100	1,177.00	100	1,177.00	3,531.00
191	MULTIVITAMIN TAB.	ED	1000 TAB	78	80	86	95	20	190.00	15,200.00	20	3,800.00	20	3,800.00	20	3,800.00	20	3,800.00	20	3,800.00	15,200.00
192	N.S.S. FOR IRRIGAT. 1000 ML.	ED	1 BOT	2,580	2,800	2,333	2,566	280	23.45	56,280.00	600	14,070.00	600	14,070.00	600	14,070.00	600	14,070.00	600	14,070.00	56,280.00
193	N.S.S. 0.45% 1000 ML.	ED	1 BOT	45	35	0	0	20	27.00	0.00	0	0.00	0	0.00	0	0.00	0	0.00	0	0.00	0.00
194	N.S.S. 100 ML.	ED	1 BOT	11,000	11,300	6,049	6,654	1,000	12.00	120,000.00	2,500	30,000.00	2,500	30,000.00	2,500	30,000.00	2,500	30,000.00	2,500	30,000.00	120,000.00



1.1 แผนปฏิบัติการจัดซื้อยาโรงพยาบาลพระยูน ประจำปีงบประมาณ 2566

ลำดับ	รายการ	ประเภท	ขนาดบรรจุ	อัตราการใช้ 3 ปี			ปริมาณคงคลังยกมา	ปริมาณการจัดซื้อปี 66	ราคาต่อหน่วย/บาท	ประมาณการจัดซื้อปี 66 (บาท)	งวดที่ 1 (ตค - ธค)		งวดที่ 2 (มค - มิค)		งวดที่ 3 (เม - มิย)		งวดที่ 4 (กค - กย)		รวมมูลค่า (บาท)
				ปี 63	ปี 64	ปี 65					จำนวน	มูลค่า	จำนวน	มูลค่า	จำนวน	มูลค่า	จำนวน	มูลค่า	
195	N.S.S.1000 ML.	ED	1 BOT	4,570	4,830	3,101	600	3,411	27.00	81,000.00	0	0.00	1000	27,000.00	1000	27,000.00	1000	27,000.00	81,000.00
196	N.S.S.3 % 500 ML.	ED	1 BOT	45	0	23	20	25	32.00	640.00	0	0.00	0	0.00	0	0.00	20	640.00	640.00
197	N.S.S.500 ML.	ED	1 BOT	80	140	206	0	227	23.00	5,520.00	60	1,380.00	60	1,380.00	60	1,380.00	60	1,380.00	5,520.00
198	NALOXONE 0.4 MG/ML INJ 1 ML	ED	1 AMP	16	5	0	0	0	203.00	2,030.00	5	1,015.00	0	0.00	5	1,015.00	0	0.00	2,030.00
199	NAPROXEN TAB. 250 MG	ED	500	80	55	56	5	62	535.00	32,100.00	15	8,025.00	15	8,025.00	15	8,025.00	15	8,025.00	32,100.00
200	NEOSTIGMINE INJ.2.5 MG./ML.	ED	1	6	2	6	5	7	20.00	200.00	0	0.00	0	0.00	10	200.00	0	0.00	200.00
201	NEVRAPINE SYRUP	ED	60 ML	3	2	5	2	6	65.00	390.00	0	0.00	2	130.00	2	130.00	2	130.00	390.00
202	NICARDIPINE 2 MG/2 ML INJ	ED	1	120	450	103	30	113	56.71	4,536.80	20	1,134.20	20	1,134.20	20	1,134.20	20	1,134.20	4,536.80
203	NIFEDIPINE 5 MG	ED	100	4	2	11	10	12	75.00	375.00	0	0.00	0	0.00	5	375.00	0	0.00	375.00
204	NIFEDIPINE SR 20 MG	ED	100's	10	57	150	20	165	63.20	8,848.00	30	1,896.00	30	1,896.00	40	2,528.00	40	2,528.00	8,848.00
205	NOREPINEPHRINE 4 MG. INJ.	ED	AMP	90	140	57	15	63	33.17	3,317.00	25	829.25	25	829.25	25	829.25	25	829.25	3,317.00
206	NORESTHISTERONE TAB.5 MG.	ED	100	10	11	9	5	10	151.00	755.00	0	0.00	5	755.00	0	0.00	0	0.00	755.00
207	NORFLOXACIN TAB. 400 MG.	ED	100	40	20	7	15	8	76.00	760.00	0	0.00	0	0.00	10	760.00	0	0.00	760.00



นายแพทย์ประจักษ์ ฤทธิเดช  
 ผู้อำนวยการโรงพยาบาลพระยูน  
 (นายแพทย์ประจักษ์ ฤทธิเดช)



1.1 แผนปฏิบัติการจัดซื้อยาโรงพยาบาลตากพระขุน ประจำปีงบประมาณ 2566

ลำดับ	รายการ	ประเภท	ขนาดบรรจุ	อัตราการใช้ 3 ปี			ปริมาณการใช้ปี 66	ปริมาณคงคลังยกมา	ปริมาณการจัดซื้อปี 66	ราคาต่อหน่วย/บาท	ประมาณการจัดซื้อปี 66 (บาท)	งวดที่ 1 (ตค - ธค)		งวดที่ 2 (มค - มีค)		งวดที่ 3 (เม ย - มิย)		งวดที่ 4 (กค - กย)		รวมมูลค่า (บาท)
				ปี 63	ปี 64	ปี 65						จำนวน	มูลค่า	จำนวน	มูลค่า	จำนวน	มูลค่า	จำนวน	มูลค่า	
208	NORTRIPTYLINE TAB.10 MG.	ED	1,000	10	5	5	6	1	5	520.00	2,600.00	1	520.00	1	520.00	1	520.00	1	520.00	2,600.00
209	NYSTATIN ORAL SUSPENSION	ED	1	0	0	27	30	90	36	30.00	1,080.00	0	0.00	36	1,080.00	0	0.00	0	0.00	1,080.00
210	OFLOXACIN TAB.200 MG.	ED	100	91	95	64	70	7	70	74.70	5,229.00	10	747.00	20	1,494.00	20	1,494.00	20	1,494.00	5,229.00
211	OLIVE OIL 450 ML	ED	1	2	1	2	2	3	6	128.40	770.40	0	0.00	6	770.40	0	0.00	0	0.00	770.40
212	OMEPRAZOLE CAP.20 MG.	ED	100	3,890	4,390	4,088	4,497	400	4000	55.00	220,000.00	1000	55,000.00	1000	55,000.00	1000	55,000.00	1000	55,000.00	220,000.00
213	OMEPRAZOLE SOD. INJ.40 MG.	ED	1	1,000	1,000	560	616	40	600	13.30	7,980.00	150	1,995.00	150	1,995.00	150	1,995.00	150	1,995.00	7,980.00
214	ORAL CONTRACEPTIVE	ED	1	3,210	3,085	2,314	2,545	500	2000	4.47	8,940.00	200	894.00	600	2,682.00	600	2,682.00	600	2,682.00	8,940.00
215	ORAL CONTRACEPTIVE BLD (EXLUTON)	ED	1	240	325	237	261	30	240	62.00	14,880.00	60	3,720.00	60	3,720.00	60	3,720.00	60	3,720.00	14,880.00
216	ORS รสส้ม	NED	1 ๓๐๖	36,000	24,750	24,503	26,953	1,600	24000	1.28	30,720.00	6000	7,680.00	6000	7,680.00	6000	7,680.00	6000	7,680.00	30,720.00
217	OSELTAMIVIR 75 MG	ED	250 TAB	12	3	0	0	2	2	6,250.00	12,500.00	0	0.00	1	6,250.00	1	6,250.00	1	6,250.00	12,500.00
218	OXYTOCIN INJ.10 U./ML.	ED	1	409	345	286	315	100	200	11.60	2,320.00	0	0.00	100	1,160.00	100	1,160.00	0	0.00	2,320.00
219	PARACETAMOL SYRUP120 MG./5ML.	ED	1	9,650	7,130	8,335	9,169	2,500	6500	7.57	49,205.00	0	0.00	2500	18,925.00	2000	15,140.00	2000	15,140.00	49,205.00
220	PARACETAMOL TAB.325 MG.	ED	1,000	25	17	24	26	0	30	188.05	5,641.50	10	1,880.50	10	1,880.50	10	1,880.50	10	1,880.50	5,641.50



(นางอรรชกา นามวงศ์)

ผู้อำนวยการจัดซื้อยา

โรงพยาบาลตากพระขุน



1.1 แผนปฏิบัติการจัดซื้อยาโรงพยาบาลพะเยาน ประจำปีงบประมาณ 2566

ลำดับ	รายการ	ประเภท	ขนาดบรรจุ	อัตราการใช้ 3 ปี			ปริมาณการใช้ปี 66	ปริมาณคงคลังยกมา	ปริมาณการจัดซื้อปี 66	ราคาต่อหน่วย/บาท	ประมาณการจัดซื้อปี 66 (บาท)	งวดที่ 1 (ตค - ธค)		งวดที่ 2 (มค - มิค)		งวดที่ 3 (เม ย - มิย)		งวดที่ 4 (กค - กย)		รวมมูลค่า (บาท)
				ปี 63	ปี 64	ปี 65						จำนวน	มูลค่า	จำนวน	มูลค่า	จำนวน	มูลค่า	จำนวน	มูลค่า	
221	PARACETAMOL TAB.500 MG.	ED	1,000	620	650	627	690	140	500	183.90	91,950.00	100	18,390.00	100	18,390.00	150	27,585.00	150	27,585.00	91,950.00
222	PCEC RABIES VACCINE	ED	1	1,805	2,050	1,994	2,193	200	1800	260.00	468,000.00	300	78,000.00	500	130,000.00	500	130,000.00	500	130,000.00	468,000.00
223	PENICILLIN G INJ. 5 MU.	ED	1	25	346	0	0	300	0	21.00	0.00	0	0.00	0	0.00	0	0.00	0	0.00	0.00
224	PERPHENAZINE TAB.4 MG.	ED	1,000	6	2	1	1	3	0	330.00	0.00	0	0.00	0	0.00	0	0.00	0	0.00	0.00
225	PERPHENAZINE TAB.8 MG.	ED	500	21	34	38	42	8	35	234.00	8,190.00	5	1,170.00	10	2,340.00	10	2,340.00	10	2,340.00	8,190.00
226	PETHIDINE INJ 50MG/ML	ED	1	40	40	10	11	0	50	6.50	325.00	0	0.00	0	0.00	50	325.00	0	0.00	325.00
227	PHENOBARBITAL TAB. 30 MG.	ED	1,000	16	15	21	23	5	20	103.67	2,073.40	5	518.35	5	518.35	5	518.35	5	518.35	2,073.40
228	PHENYLTOIN INJ 5 MG	ED	AMP	0	80	103	113	50	100	185.00	18,500.00	25	4,625.00	25	4,625.00	25	4,625.00	25	4,625.00	18,500.00
229	PHENYTOIN CAP.100 MG.	ED	1,000	45	45	49	54	10	40	450.00	18,000.00	10	4,500.00	10	4,500.00	10	4,500.00	10	4,500.00	18,000.00
230	PIOGLITAZONE TAB.30 MG.	ED	500	429	435	223	245	15	240	320.00	76,800.00	60	19,200.00	60	19,200.00	60	19,200.00	60	19,200.00	76,800.00
231	POLYOPH EYE DROP 10 ML.	ED	1	500	400	283	311	200	200	10.00	2,000.00	0	0.00	0	0.00	100	1,000.00	100	1,000.00	2,000.00
232	POTASSIUM CHLORIDE INJ.20 MEQ./10ML.	ED	1 AMP	100	109	183	201	30	200	7.30	1,460.00	50	365.00	50	365.00	50	365.00	50	365.00	1,460.00
233	POTASSIUM CHLORIDE TAB. 500 MG.	ED	500 TAB	38	27	22	24	5	20	315.00	6,300.00	5	1,575.00	5	1,575.00	5	1,575.00	5	1,575.00	6,300.00

มหาวิทยาลัยพะเยา  
 วิทยาลัยการสาธารณสุข  
 ภาควิชาเภสัชกรรม  
 11/11/2566

1.1แผนปฏิบัติการจัดซื้อยาโรงพยาบาลปากพะยูน ประจำปีงบประมาณ 2566

ลำดับ	รายการ	ประเภท	ขนาดบรรจุ	อัตราการใช้ 3 ปี			ปริมาณคงคลังยกมา	ปริมาณการจัดซื้อปี66	ราคาต่อหน่วย/บาท	ประมาณการจัดซื้อปี66 (บาท)	งวดที่ 1 (ตค - ธค)		งวดที่ 2 (มค - มิค)		งวดที่ 3 (เม ย - มิย)		งวดที่ 4 (กค - กย)		รวมมูลค่า (บาท)
				ปี 63	ปี 64	ปี 65					จำนวน	มูลค่า	จำนวน	มูลค่า	จำนวน	มูลค่า	จำนวน	มูลค่า	
234	POTASSIUM CHLORIDE ELIXIR 500 MG/5ML 60 ML	ED	1 BOT	280	900	629	50	600	14.00	8,400.00	150	2,100.00	150	2,100.00	150	2,100.00	150	2,100.00	8,400.00
235	POVIDONE IODINE 15 ML	ED	15 ML	370	200	41	1,400	0	8.00	0.00	0	0.00	0	0.00	0	0.00	0	0.00	0.00
236	POVIDONE IODINE SOL.10% 1 GAL	ED	1	19	9	16	1	20	670.00	13,400.00	5	3,350.00	5	3,350.00	5	3,350.00	5	3,350.00	13,400.00
237	POVIDONE IODINE SOL.10%, 450 ML.	ED	1	320	370	226	10	240	82.00	19,680.00	60	4,920.00	60	4,920.00	60	4,920.00	60	4,920.00	19,680.00
238	PRALIDOXIME 1 GM INJ	ED	1	0	6	2	2	2	750.00	1,500.00	0	0.00	0	0.00	2	1,500.00	0	0.00	1,500.00
239	PREDNISOLONE TAB.5 MG.	ED	500	65	40	49	14	45	175.58	7,901.10	10	1,755.80	10	1,755.80	15	2,633.70	10	1,755.80	7,901.10
240	PROCATEROL 10 MG	ED	100	0	9	6	5	5	304.95	1,524.75	0	0.00	5	1,524.75	0	0.00	0	0.00	1,524.75
241	PROPRANOLOL TAB.10 MG.	ED	500	210	240	198	10	200	123.00	24,600.00	50	6,150.00	50	6,150.00	50	6,150.00	50	6,150.00	24,600.00
242	PROPRANOLOL TAB.40 MG.	ED	500	26	25	24	20	10	350.00	3,500.00	0	0.00	0	0.00	5	1,750.00	5	1,750.00	3,500.00
243	PROPYLTHIOURACIL TAB.50 MG.	ED	500	60	50	41	9	40	220.00	8,800.00	10	2,200.00	10	2,200.00	10	2,200.00	10	2,200.00	8,800.00
244	RABIES ANTISERUM INJ.200 IU./5 ML.	ED	1	80	115	69	0	70	462.00	32,340.00	10	4,620.00	20	9,240.00	20	9,240.00	20	9,240.00	32,340.00
245	RISPERIDONE 1 MG	ED	60	370	550	437	130	400	120.00	48,000.00	100	12,000.00	100	12,000.00	100	12,000.00	100	12,000.00	48,000.00
246	ROXITHROMYCIN TAB.150 MG.	ED	100	72	33	17	5	15	70.60	1,059.00	0	0.00	5	353.00	5	353.00	5	353.00	1,059.00



หัวหน้ากลุ่มงาน



1.1 แผนปฏิบัติการจัดซื้อยาโรงพยาบาลปกพระยูน ประจำปีงบประมาณ 2566

ลำดับ	รายการ	ประเภท	ชนิดบรรจุ	อัตราการใช้ 3 ปี			ปริมาณการใช้ปี 66	ปริมาณคงคลังยกมา	ปริมาณการจัดซื้อปี 66	ราคาต่อหน่วย/บาท	ประมาณการจัดซื้อปี 66 (บาท)	งวดที่ 1 (ตค - ธค)		งวดที่ 2 (มค - มิค)		งวดที่ 3 (เม ย - มิย)		งวดที่ 4 (กค - กย)		รวมมูลค่า (บาท)
				ปี 63	ปี 64	ปี 65						จำนวน	มูลค่า	จำนวน	มูลค่า	จำนวน	มูลค่า	จำนวน	มูลค่า	
247	RUBBING ALCOHOL 450 ML.	ED	1	3,770	950	3,469	3,816	500	3200	27.82	89,024.00	800	22,256.00	800	22,256.00	800	22,256.00	800	22,256.00	89,024.00
248	SALBUTAMOL INHALER 400 DOSE	ED	1	1,970	2,180	1,777	1,955	120	1800	34.24	61,632.00	450	15,408.00	450	15,408.00	450	15,408.00	450	15,408.00	61,632.00
249	SALBUTAMOL SOL. 0.5% 20 ML	ED	1	251	235	199	219	40	150	38.24	5,736.00	50	1,912.00	50	1,912.00	50	1,912.00	0	0.00	5,736.00
250	SALBUTAMOL SYRUP 2 MG./5ML., 60ML	ED	1	550	500	631	694	100	600	8.00	4,800.00	150	1,200.00	150	1,200.00	150	1,200.00	150	1,200.00	4,800.00
251	SALBUTAMOL TAB.2 MG.	ED	1,000	23	18	21	23	2	20	105.00	2,100.00	5	525.00	5	525.00	5	525.00	5	525.00	2,100.00
252	SALMETEROL+FLUTICASON EVOHALER 120 DOSE(25+125)MG.	ED	1 BOT	1,235	1,800	1,577	1,735	250	1500	130.52	195,780.00	300	39,156.00	400	52,208.00	400	52,208.00	400	52,208.00	195,780.00
253	SCABICIDE EMULSION 25% W/V 450 ML	ED	1 BOT	42	18	17	19	10	12	34.29	411.48	0	0.00	0	0.00	12	411.48	0	0.00	411.48
254	SCABICIDE EMULSION 25% W/V 60 ML	ED	60.ML	200	240	223	245	200	100	16.05	1,605.00	0	0.00	0	0.00	50	802.50	50	802.50	1,605.00
255	SERETIDE ACCUGALER (50/250)	ED	BOTT	0	9	174	200	70	150	462.24	69,336.00	0	0.00	50	23,112.00	50	23,112.00	50	23,112.00	69,336.00
256	SERTALINE 50 MG	ED	30	265	415	447	492	90	350	57.11	19,988.50	50	2,855.50	100	5,711.00	100	5,711.00	100	5,711.00	19,988.50
257	SILVER SULFADIAZINE 1%- 450G.	ED	1	3	3	5	6	3	5	308.75	1,543.75	0	0.00	5	1,543.75	0	0.00	0	0.00	1,543.75
258	SIMETHICONE DROP,15 ML./40MG./0.6ML.	ED	1	395	254	285	314	12	300	11.33	3,399.00	75	849.75	75	849.75	75	849.75	75	849.75	3,399.00
259	SIMETHICONE TAB.80 MG.	ED	500	175	200	181	199	30	160	129.94	20,790.40	40	5,197.60	40	5,197.60	40	5,197.60	40	5,197.60	20,790.40

ผู้  
 (นายสมชาย ใจดี)  
 หัวหน้ากลุ่มงานคลังยา  
 ๒๕๖๖

1.1แผนปฏิบัติการจัดซื้อยาโรงพยาบาลภทพชุน ประจำปีงบประมาณ 2566

ลำดับ	รายการ	ประเภท	ขนาดบรรจุ	อัตราการใช้ 3 ปี			ปริมาณการใช้ปี 66	ปริมาณคงคลังยกมา	ปริมาณการจัดซื้อปี 66	ราคาต่อหน่วย/บาท	ประมาณการจัดซื้อปี 66 (บาท)	งวดที่ 1 (ตค - ธค)		งวดที่ 2 (มค - มิค)		งวดที่ 3 (เม ย - มิย)		งวดที่ 4 (กค - กย)		รวมมูลค่า (บาท)
				ปี 63	ปี 64	ปี 65						จำนวน	มูลค่า	จำนวน	มูลค่า	จำนวน	มูลค่า	จำนวน	มูลค่า	
260	SIMVASTATIN TAB.20 MG.	ED	100 TAB	12,350	13,400	16,139	17,753	900	15500	48.15	746,325.00	3500	4000	4000	4000	192,600.00	192,600.00	192,600.00	192,600.00	746,325.00
261	SODIUM BICARBONATE INJ.7.5 % IN 50 ML.	ED	1 AMP	22	75	57	63	20	100	30.00	3,000.00	100	0	0	0	0.00	0.00	0.00	0.00	3,000.00
262	SODIUM BICARBONATE TAB.300 MG.	ED	1,000	30	35	29	32	10	30	68.60	2,058.00	0	10	10	10	686.00	686.00	686.00	686.00	2,058.00
263	SODIUM PHOSPHATE ENEMA 133 ML	ED	1 BOT	270	440	394	433	20	400	30.00	12,000.00	100	100	100	100	3,000.00	3,000.00	3,000.00	3,000.00	12,000.00
264	SPECIAL MOUTH WASH	ED	1 BOT	270	276	329	362	130	240	19.26	4,622.40	60	60	60	60	1,155.60	1,155.60	1,155.60	1,155.60	4,622.40
265	SPIRIVA DPI 18 MCG	ED	BOTT	0	28	51	90	30	40	499.69	19,987.60	10	10	10	10	4,996.90	4,996.90	4,996.90	4,996.90	19,987.60
266	SPIRONOLACTONE TAB.100 MG.	ED	100	12	13	17	19	5	15	300.00	4,500.00	0	5	5	5	1,500.00	1,500.00	1,500.00	1,500.00	4,500.00
267	SPIRONOLECTONE TAB.25 MG.	ED	100	115	90	120	132	40	80	96.33	7,706.40	20	20	20	20	1,926.60	1,926.60	1,926.60	1,926.60	7,706.40
268	STERILE WATER FOR INJECTION 10 ML.	ED	50 AMP	90	90	3,771	4,148	800	3400	82.50	280,500.00	850	850	850	850	70,125.00	70,125.00	70,125.00	70,125.00	280,500.00
269	STERILE WATER FOR INJECTION 1000 ML.	ED	BOTT	0	0	100	100	0	100	27.00	2,700.00	100	0	0	0	0.00	0.00	0.00	0.00	2,700.00
270	STERILE WATER FOR IRRIGATION1000 ML	ED	1 BOT	560	515	442	486	70	400	23.45	9,380.00	100	100	100	100	2,345.00	2,345.00	2,345.00	2,345.00	9,380.00
271	STREPTOKINASE 1.5 ล้าน IU	ED	1	0	10	7	8	3	10	5,400.00	54,000.00	2	2	2	2	10,800.00	10,800.00	10,800.00	10,800.00	54,000.00
272	SYMBICORT DPI 60 DOSE	ED	BOTT	0	15	37	80	30	60	428.00	25,680.00	0	20	20	20	8,560.00	8,560.00	8,560.00	8,560.00	25,680.00




ผู้อำนวยการโรงพยาบาลภทพชุน



1.1แผนปฏิบัติการจัดซื้อยาโรงพยาบาลปทุมระยูน ประจำปีงบประมาณ 2566

ลำดับ	รายการ	ประเภท	ขนาดบรรจุ	อัตราการใช้ 3 ปี			ปริมาณคงคลังยกมา	ปริมาณการจัดซื้อปี66	ราคาต่อหน่วย/บาท	ประมาณการจัดซื้อปี66 (บาท)	งวดที่ 1 (ตค - ธค)		งวดที่ 2 (มค - มิค)		งวดที่ 3 (เม ย - มิย)		งวดที่ 4 (กค - กย)		รวมมูลค่า (บาท)
				ปี 63	ปี 64	ปี 65					จำนวน	มูลค่า	จำนวน	มูลค่า	จำนวน	มูลค่า	จำนวน	มูลค่า	
273	TERBUTALINE INJ.0.5 MG./ML.	ED	1	35	57	149	50	150	8.56	1,284.00	0	0.00	50	428.00	50	428.00	50	428.00	1,284.00
274	TERRAMYCIN EYE OINTMENT	ED	1 TUBE	5	3	6	12	0	29.96	0.00	0	0.00	0	0.00	0	0.00	0	0.00	0.00
275	TETANUS ANTITOXIN INJ.HUMAN	ED	1	5	6	3	0	6	422.65	2,535.90	3	1,267.95	0	0.00	3	1,267.95	0	0.00	2,535.90
276	TETRACAINE E.D.0.5%	ED	1	16	13	11	0	12	96.30	1,155.60	12	1,155.60	0	0.00	0	0.00	0	0.00	1,155.60
277	THEOPHYLLINE TAB. 200 MG.	ED	100	510	680	646	120	600	90.88	54,528.00	150	13,632.00	150	13,632.00	150	13,632.00	150	13,632.00	54,528.00
278	THIURIDAZINE TAB.100 MG.	ED	1,000	1	2	1	0	2	2,334.00	4,668.00	1	2,334.00	0	0.00	1	2,334.00	0	0.00	4,668.00
279	TRAMADOL CAP.50 MG.	ED	250	75	175	218	5	240	76.03	18,247.20	60	4,561.80	60	4,561.80	60	4,561.80	60	4,561.80	18,247.20
280	TRAMADOL INJ. 50 MG./ML.	ED	1	1,400	1,800	1,543	50	1,800	4.04	7,272.00	450	1,818.00	450	1,818.00	450	1,818.00	450	1,818.00	7,272.00
281	TRAZODONE 50 MG	ED	500	10	4	6	0	10	640.00	6,400.00	3	1,920.00	2	1,280.00	3	1,920.00	2	1,280.00	6,400.00
282	TRIAMCINOLONE CR.0.02% 5 GM.	ED	1	1,130	1,070	997	200	1,097	6.00	6,000.00	250	1,500.00	250	1,500.00	250	1,500.00	250	1,500.00	6,000.00
283	TRIAMCINOLONE CR.0.1% 5 GM.	ED	1	4,150	4,400	3,483	150	4,000	8.00	32,000.00	1,000	8,000.00	1,000	8,000.00	1,000	8,000.00	1,000	8,000.00	32,000.00
284	TRIAMCINOLONE INJ.50 MG./5ML(ID)	ED	1	25	20	14	30	0	60.00	0.00	0	0.00	0	0.00	0	0.00	0	0.00	0.00
285	TRIAMCINOLONE ORAL GEL1GM.	ED	1 ซอง	1,425	1,366	1,103	300	1,000	3.68	3,680.00	250	920.00	250	920.00	250	920.00	250	920.00	3,680.00

(มีลายเซ็น)



ผู้อำนวยการโรงพยาบาลปทุมระยูน

1.1แผนปฏิบัติการจัดซื้อยาโรงพยาบาลปากพะยูน ประจำปีงบประมาณ 2566

ลำดับ	รายการ	ประเภท	ขนาดบรรจุ	อัตราการใช้ 3 ปี			ปริมาณการใช้ปี 66	ปริมาณคงคลังยกมา	ปริมาณการจัดซื้อปี 66	ราคาต่อหน่วย/บาท	ประมาณการจัดซื้อปี 66 (บาท)	งวดที่ 1 (ตค - ธค)		งวดที่ 2 (มค - มิค)		งวดที่ 3 (เม ย - มิย)		งวดที่ 4 (กค - กย)		รวมมูลค่า (บาท)
				ปี 63	ปี 64	ปี 65						จำนวน	มูลค่า	จำนวน	มูลค่า	จำนวน	มูลค่า	จำนวน	มูลค่า	
286	TRIFREDINE 150 MG	ED	30 TAB	1,480	1,670	1,269	1,396	0	1600	25.00	40,000.00	400	10,000.00	400	10,000.00	400	10,000.00	400	10,000.00	40,000.00
287	TRIFLUOPERAZINE TAB.5 MG.	ED	1,000	5	2	2	2	2	2	336.56	673.12	0	0.00	2	673.12	0	0.00	0	0.00	673.12
288	TRIHXYPHENIDYL TAB.2 MG.	ED	500	47	50	35	39	4	40	104.81	4,192.40	10	1,048.10	10	1,048.10	10	1,048.10	10	1,048.10	4,192.40
289	TRIHXYPHENIDYL TAB.5 MG.	ED	500	30	46	41	45	9	40	169.06	6,762.40	10	1,690.60	10	1,690.60	10	1,690.60	10	1,690.60	6,762.40
290	UREA 10% CREAM 450 MG	ED	450 GM	0	0	1	1	0	5	300.00	1,500.00	5	1,500.00	0	0.00	0	0.00	0	0.00	1,500.00
291	VITAMIN B COMPLEX INJ.2 ML.	ED	1 AMP	330	350	69	76	140	0	3.70	0.00	0	0.00	0	0.00	0	0.00	0	0.00	0.00
292	VITAMIN B COMPLEX TAB.	ED	1000 TAB	330	525	399	439	25	440	120.62	53,072.80	110	13,268.20	110	13,268.20	110	13,268.20	110	13,268.20	53,072.80
293	VITAMIN B1 10 MG	ED	1,000	0	4	7	8	1	10	251.45	2,514.50	5	1,257.25	0	0.00	5	1,257.25	0	0.00	2,514.50
294	VITAMIN B6 TAB.10 MG.	ED	1000 TAB	19	30	24	26	7	30	150.00	4,500.00	0	0.00	10	1,500.00	10	1,500.00	10	1,500.00	4,500.00
295	VITAMIN C TAB.100 MG.	ED	1000 TAB	65	50	42	46	1	50	145.00	7,250.00	15	2,175.00	10	1,450.00	15	2,175.00	10	1,450.00	7,250.00
296	VITAMIN D2	ED	500	0	2	0	0	2	0	1,070.00	0.00	0	0.00	0	0.00	0	0.00	0	0.00	0.00
297	VITAMIN K1 INJ.1 MG.	ED	1	153	115	170	187	270	0	10.43	0.00	0	0.00	0	0.00	0	0.00	0	0.00	0.00
298	WAFARIN 3 MG	ED	100	46	75	88	97	7	100	185.00	18,500.00	25	4,625.00	25	4,625.00	25	4,625.00	25	4,625.00	18,500.00



Handwritten signature in blue ink.





1.1แผนปฏิบัติการจัดซื้อยาโรงพยาบาลปากพะยูน ประจำปีงบประมาณ 2566

ลำดับ	รายการ	ประเภท	ขนาดบรรจุ	อัตราการใช้ 3 ปี			ปริมาณการใช้ปี 66	ปริมาณคงคลังยกมา	ปริมาณการจัดซื้อปี 66	ราคาต่อหน่วย/บาท	ประมาณการจัดซื้อปี 66 (บาท)	งวดที่ 1 (ตค - ธค)		งวดที่ 2 (มค - มิค)		งวดที่ 3 (เม ย - มิย)		งวดที่ 4 (กค - กย)		รวมมูลค่า (บาท)		
				ปี 63	ปี 64	ปี 65						จำนวน	มูลค่า	จำนวน	มูลค่า	จำนวน	มูลค่า	จำนวน	มูลค่า			
	ยานอกบัญชีหลักแห่งชาติ																					
1	ACETATE RINGER SOLUTION 1000	NED	1 BOT	25	10	0	0	20	20	39.00	780.00	0	0.00	0	0.00	20	780.00	0	0.00	0	0.00	780.00
2	ACETYLCYSTEINE POWDER 200MG	NED	50 ซอง	0	4	40	48	10	100	58.43	5,843.00	25	1,460.75	25	1,460.75	25	1,460.75	25	1,460.75	25	1,460.75	5,843.00
3	ALCOHOL HAND RUB	NED	1 GALL	13	94	14	17	44	0	723.00	0.00	0	0.00	0	0.00	0	0.00	0	0.00	0	0.00	0.00
4	BACLOFEN 10 MG	NED	500	0	2	5	6	5	10	350.00	3,500.00	0	0.00	5	1,750.00	5	1,750.00	0	0.00	0	0.00	3,500.00
5	BROMHEXINE 8 MG	NED	500	115	75	255	306	80	150	95.21	14,281.50	0	0.00	50	4,760.50	50	4,760.50	50	4,760.50	50	4,760.50	14,281.50
6	FERROUS SYRUP	NED	1	3,000	1,230	2,034	2,441	500	2100	10.00	21,000.00	0	0.00	700	7,000.00	700	7,000.00	700	7,000.00	700	7,000.00	21,000.00
7	GELOFUSINE	NED	1 BOT	0	40	0	0	15	20	172.81	3,456.20	0	0.00	0	0.00	10	1,728.10	10	1,728.10	10	1,728.10	3,456.20
8	HYDRALAZINE 20 MG. INJ	NED	1	90	250	80	96	20	100	241.82	24,182.00	25	6,045.50	25	6,045.50	25	6,045.50	25	6,045.50	25	6,045.50	24,182.00
9	K Y JELLY 50 GM.	NED	1 TUBE	170	280	210	252	40	240	20.00	4,800.00	60	1,200.00	60	1,200.00	60	1,200.00	60	1,200.00	60	1,200.00	4,800.00
10	MISOPROSTOL 200 MG	NED	1	10	10	0	0	0	20	8.80	176.00	20	176.00	0	0.00	0	0.00	0	0.00	0	0.00	176.00
11	TOLPERISONE 50 MG TAB	NED	500	105	95	59	71	30	40	279.23	11,169.20	0	0.00	20	5,584.60	10	2,792.30	10	2,792.30	10	2,792.30	11,169.20
	สรุปมูลค่าภายนอกบัญชีหลัก										89,187.90		8,882.25		27,801.35		27,517.15		27,517.15		27,517.15	89,187.90






แผนจัดซื้อเวชภัณฑ์

ยาสมุนไพรร

1.2 แผนปฏิบัติการจัดซื้อยาสมุนไพรรักษาพยาบาลกษะยูณ ประจำปีงบประมาณ 2566

ลำดับ	รายการ	ประเภท	ขนาดบรรจุ	อัตราการใช้ 3 ปี			ปริมาณการใช้ปี 66	ปริมาณคงคลังยกมา	ปริมาณการจัดซื้อปี 66	ราคาต่อหน่วย/บาท	ประมาณการจัดซื้อปี 66 (บาท)	งวดที่ 1 (ตค - ธค)		งวดที่ 2 (มค - มีค)		งวดที่ 3 (เมย - มิย)		งวดที่ 4 (กค - กย)		รวมมูลค่า (บาท)	
				ปี 63	ปี 64	ปี 65						จำนวน	มูลค่า	จำนวน	มูลค่า	จำนวน	มูลค่า	จำนวน	มูลค่า		
	<b>ยารักษาโรค</b>																				
	<b>ยารักษาโรค</b>																				
1	ยาแก้ปวด 250 MG	ED	500	530	116	70	80	14	0	0.00	0.00	0	0	0	0.00	0	0.00	0	0.00	0.00	
2	ครีมพาราเซตามอล	ED	1 หลอด	540	420	217	200	150	200	43.15	8,630.00	50	50	50	2,157.50	50	2,157.50	50	2,157.50	2,157.50	8,630.00
3	ชาชงหญ้าดอกขาว	ED	ซอง/pack	225	134	98	100	78	100	24.00	2,400.00	25	25	25	600.00	25	600.00	25	600.00	600.00	2,400.00
4	ธรมีสันตมาต	ED	100 's	0	0	10	10	10	10	390.00	3,900.00	3	2	3	1,170.00	2	780.00	3	1,170.00	780.00	3,900.00
5	น้ำมันกัญชาสูตรหมอเดชา	ED	ขวด	0	300	35	100	150	100	100.00	10,000.00	0	50	0	5,000.00	50	5,000.00	0	0.00	5,000.00	10,000.00
6	ฟ้าทะลายโจร 450 MG	ED	500	275	190	4141	80	39	0	0.00	0.00	0	0	0	0.00	0	0.00	0	0.00	0.00	0.00
7	มะขามแขก	ED	500's	93	112	132	130	3	160	220.00	35,200.00	40	40	40	8,800.00	40	8,800.00	40	8,800.00	8,800.00	35,200.00
8	ยาแก้ลมแก้เส้น	ED	100 's	0	0	1	50	-	50	350.00	17,500.00	20	0	20	7,000.00	0	0.00	20	7,000.00	3,500.00	17,500.00
9	ยาขิงแคปซูล 250 mg	ED	10*10 's	149	188	88	100	10	100	63.00	6,300.00	25	25	25	1,575.00	25	1,575.00	25	1,575.00	1,575.00	6,300.00
10	ยาเขียวหอม	ED	100 's	40	30	25	40	25	40	85.00	3,400.00	10	10	10	850.00	10	850.00	10	850.00	850.00	3,400.00
11	ยาครีมบัวบก	ED	1*20 g	60	184	80	150	90	150	56.71	8,506.50	50	50	50	2,835.50	50	2,835.50	50	2,835.50	2,835.50	8,506.50
12	ยาเงินพันลีลา	ED	1*100's	37	25	5	30	5	30	40.60	1,218.00	10	10	10	406.00	10	406.00	10	406.00	406.00	1,218.00




1.2 แผนปฏิบัติการจัดซื้อยาสมุนไพรรักษาพยาบาลกษะยูณ ประจำปีงบประมาณ 2566



1.2 แผนปฏิบัติการจัดซื้อยาสมุนไพรรพพยาบาลพะเยาน ประจำปีงบประมาณ 2566

ลำดับ	รายการ	ประเภท	ขนาดบรรจุ	อัตราการใช้ 3 ปี			ปริมาณการใช้ปี 66	ปริมาณคงคลังยกมา	ปริมาณการจัดซื้อปี 66	ราคาต่อหน่วย/บาท	ประมาณการจัดซื้อปี 66 (บาท)	งวดที่ 1 (ตค - ธค)		งวดที่ 2 (มค - มีค)		งวดที่ 3 (เม ย - มิย)		งวดที่ 4 (กค - กย)		รวมมูลค่า (บาท)
				ปี 63	ปี 64	ปี 65						จำนวน	มูลค่า	จำนวน	มูลค่า	จำนวน	มูลค่า	จำนวน	มูลค่า	
13	ยาชาขงหญิงขนาดแมว	ED	8mg/box	130	70	59	60	20	60	24.00	1,440.00	15	360.00	15	360.00	15	360.00	15	360.00	1,440.00
14	ยาตรีเลลา 2 g	ED	2*10 g	450	360	255	400	80	400	28.00	11,200.00	100	2,800.00	100	2,800.00	100	2,800.00	100	2,800.00	11,200.00
15	ยาถั่วลันเตาขง	ED	500	70	70	33	80	20	80	0.00	0.00	20	0.00	20	0.00	20	0.00	20	0.00	0.00
16	ยาฟ้าลายพระสุเมรุ (แคปซูล)	ED	100 's	0	0	1.5	30	-	30	250.00	7,500.00	20	5,000.00	0	0.00	10	2,500.00	0	0.00	7,500.00
17	ยาธาตุบรรจบ	ED	100 's	15	13	3	16	3	2500	80.00	1,600.00	5	400.00	5	400.00	5	400.00	5	400.00	1,600.00
18	ยาธาตุออบเชย	ED	ขวด	730	2260	928	40	540	2500	15.00	37,500.00	650	9,750.00	600	9,000.00	650	9,750.00	600	9,000.00	37,500.00
19	ยาบำรุงโลหิต	ED	100 's	35	33	22	40	4	40	74.00	2,960.00	10	740.00	10	740.00	10	740.00	10	740.00	2,960.00
20	ยาเบญจกูล	ED	100 's	6	2	2	10	2	10	75.00	750.00	3	225.00	2	150.00	3	225.00	2	150.00	750.00
21	ยาประสะไพล	ED	100 's	37	35	25	40	24	40	75.00	3,000.00	10	750.00	10	750.00	10	750.00	10	750.00	3,000.00
22	ยาปราบชมพูทวีป	ED	100 's	12	8	5	10	5	10	75.00	750.00	5	375.00	0	0.00	5	375.00	0	0.00	750.00
23	ยาเพชรสังฆาต	ED	100 's	80	50	15	50	2	50	260.00	13,000.00	15	3,900.00	10	2,600.00	15	3,900.00	10	2,600.00	13,000.00
24	ยามะระขึ้นก	ED	100 's	55	15	13	30	18	30	44.10	1,323.00	10	441.00	5	220.50	10	441.00	5	220.50	1,323.00
25	ยาเลือดงาม	ED	100 's	16	3	13	20	5	20	70.00	1,400.00	5	350.00	5	350.00	5	350.00	5	350.00	1,400.00



หัวหน้ากลุ่มงาน

ปีงบประมาณ

1.2 แผนปฏิบัติการจัดซื้อยาสมุนไพรโรงพยาบาลพะเยาน ประจำปีงบประมาณ 2566

ลำดับ	รายการ	ประเภท	ขนาดบรรจุ	อัตราการใช้ 3 ปี			ปริมาณการใช้ปี 66	ปริมาณคงคลังยกมา	ปริมาณการจัดซื้อปี 66	ราคาต่อหน่วย/บาท	ประมาณการจัดซื้อปี 66 (บาท)	งวดที่ 1 (ตค - ธค)		งวดที่ 2 (มค - มีค)		งวดที่ 3 (เม ย - มิย)		งวดที่ 4 (กค - กย)		รวมมูลค่า (บาท)
				ปี 63	ปี 64	ปี 65						จำนวน	มูลค่า	จำนวน	มูลค่า	จำนวน	มูลค่า	จำนวน	มูลค่า	
26	ยาชุดไฮยาแลน (แคปซูล)	ED	100 's	0	0	1	0	0	350.00	0.00	0.00	0	0.00	0	0.00	0	0.00	0	0.00	0.00
27	ยาชุดไฮยาแลน 500 mg	ED	100 's	30	70	5	40	25	78.00	3,120.00	780.00	10	780.00	10	780.00	10	780.00	10	780.00	3,120.00
28	ยาหอมเทพจิตร	ED	ซอง	60	145	99	150	32	220.00	33,000.00	11,000.00	50	11,000.00	25	5,500.00	50	11,000.00	25	5,500.00	33,000.00
29	ยาหอมนวโกฐ	ED	100 's	12	0	5	12	10	44.00	528.00	132.00	3	132.00	3	132.00	3	132.00	3	132.00	528.00
30	ยาห้าราก	ED	100 's	0	0	3	0	10	51.10	0.00	0.00	0	0.00	0	0.00	0	0.00	0	0.00	0.00
31	ยานหรือองปิตสมุพร	ED	30 's	50	95	68	15	15	60.00	6,000.00	1,500.00	25	1,500.00	25	1,500.00	25	1,500.00	25	1,500.00	6,000.00
32	ยาอมมะแว้ง	ED	20 ซอง	350	300	260	400	20	65.00	26,000.00	6,500.00	100	6,500.00	100	6,500.00	100	6,500.00	100	6,500.00	26,000.00
33	รางจืด	ED	8ซอง/pack	120	130	68	120	60	24.00	2,880.00	720.00	30	720.00	30	720.00	30	720.00	30	720.00	2,880.00
34	ลูกประคบ	ED	1 ชิ้น	450	300	450	700	0	45.00	31,500.00	9,000.00	200	9,000.00	150	6,750.00	200	9,000.00	150	6,750.00	31,500.00
	สรุปมูลค่ายาในบัญชียาหลักแห่งชาติ									282,505.50	80,117.00				62,256.50		77,617.00			282,505.50

(มี 10 ไร่)

ผู้อำนวยการ  
หัวหน้ากลุ่มงานคุ้มครองผู้บริโภค

