

គណៈកម្មាធិការជាតិរៀបចំការបោះឆ្នោត

ក្នុងនាមរាជរដ្ឋាភិបាល

បានសម្រេចថ្លែងបញ្ជូន




การทําไป

แบบจัดซื้อจัดจ้าง


1.1 แผนปฏิบัติการจัดซื้อยาโรงพยาบาลพะเยาน ประจําปีงบประมาณ 2562

ลำดับ	รายการ	ประเภท	ขนาดบรรจุ	อัตราการใช้ 3 ปี			ปริมาณการใช้	ปริมาณคงคลังยกมา	ปริมาณการซื้อปี62	ราคาต่อหน่วย/บาท	ปริมาณการจัดซื้อปี62 (บาท)	งวดที่ 1 (ตค - ธค)		งวดที่ 2 (มค - มีค)		งวดที่ 3 (เม ย - มิย)		งวดที่ 4 (กค - กย)		รวมมูลค่า	
				ปี 59	ปี 60	ปี 61						จำนวน	มูลค่า	จำนวน	มูลค่า	จำนวน	มูลค่า	จำนวน	มูลค่า		
	ยานับัญชียาลักลอบแห่งชาติ																				
1	ACETYLCYSTEINE INJ.300MG./3ML.	ED	1	240	20	225	270	50	19.00	3,800.00	50	950.00	50	950.00	50	950.00	50	950.00	50	950.00	3,800.00
2	ACTIVATED CHARCOAL5GM.	ED	25 ซอง	2	5	0	0	0	331.70	6,634.00	0	0.00	10	3,317.00	10	3,317.00	0	0.00	0	0.00	6,634.00
3	ACYCLOVIR TAB.200 MG.	ED	25	432	500	948	1,138	250	20.00	20,000.00	200	4,000.00	300	6,000.00	200	4,000.00	300	6,000.00	300	6,000.00	20,000.00
4	ADENOSINE 6 MG/2 ML INJ	ED	1	0	6	27	32	6	438.35	10,520.40	6	2,630.10	6	2,630.10	6	2,630.10	6	2,630.10	6	2,630.10	10,520.40
5	ADRENALINE 1 MG/ML INJ	ED	AMP	340	330	390	468	100	6.21	2,484.00	100	621.00	100	621.00	100	621.00	100	621.00	100	621.00	2,484.00
6	ALBENDAZOLE SUSP 100 MG./5 ML IN 30 ML	ED	30 ML	277	382	476	571	83	11.00	5,500.00	100	1,100.00	150	1,650.00	100	1,100.00	150	1,650.00	150	1,650.00	5,500.00
7	ALBENDAZOLE TAB. 200 MG.	ED	100	15	12	23	27	9	165.00	3,300.00	5	825.00	5	825.00	5	825.00	5	825.00	5	825.00	3,300.00
8	ALLOPURINOL TAB. 100 MG.	ED	500	102	98	98	117	46	230.00	18,400.00	20	4,600.00	20	4,600.00	20	4,600.00	20	4,600.00	20	4,600.00	18,400.00
9	ALUMINA & MAGNESIA SUSP. 250 ML	ED	1 BOT	4,099	4,200	5,582	6,698	648	17.16	102,960.00	1500	25,740.00	1500	25,740.00	1500	25,740.00	1500	25,740.00	1500	25,740.00	102,960.00
10	AMILORIDE+HCTZ TAB.(5+50)MG.	ED	500	71	68	68	81	3	150.87	12,069.60	20	3,017.40	20	3,017.40	20	3,017.40	20	3,017.40	20	3,017.40	12,069.60
11	AMIODARONE INJ.150 MG/3 ML.	ED	1	65	20	105	126	50	70.00	5,600.00	20	1,400.00	20	1,400.00	20	1,400.00	20	1,400.00	20	1,400.00	5,600.00
12	AMITRIPTYLINE 10 MG	ED	500	10	10	17	20	8	113.00	1,130.00	0	0.00	5	565.00	5	565.00	5	565.00	0	0.00	1,130.00
13	AMITRIPTYLINE 25 MG	ED	500	3	3	0	0	2	187.25	1,872.50	2	374.50	3	561.75	2	374.50	0	0.00	0	0.00	1,872.50




1.1 แผนปฏิบัติการจัดซื้อยาโรงพยาบาลพะเยาน ประจำปีงบประมาณ 2562

ลำดับ	รายการ	ประเภท	ขนาดบรรจุ	อัตราการใช้ 3 ปี			ปริมาณการใช้	ปริมาณคงคลัง	ปริมาณการจัดซื้อปี 62	ราคาต่อหน่วย/บาท	ปริมาณการจัดซื้อปี 62 (บาท)	งวดที่ 1 (ตค - ธค)		งวดที่ 2 (มค - มิค)		งวดที่ 3 (เม ย - มิย)		งวดที่ 4 (กค - กย)		รวมมูลค่า
				ปี 59	ปี 60	ปี 61						จำนวน	มูลค่า	จำนวน	มูลค่า	จำนวน	มูลค่า	จำนวน	มูลค่า	
14	AMLODIPINE TAB.10 MG.	ED	100	4,834	5,994	5,049	6,059	1,181	6,000	90.00	540,000.00	1500	135,000.00	1500	135,000.00	1500	135,000.00	1500	135,000.00	540,000.00
15	AMMON CARB	ED	60 ML	0	0	0	0	244	500	7.00	3,500.00	100	700.00	150	1,050.00	150	1,050.00	100	700.00	3,500.00
16	AMOXICILLIN SYR. 125 MG./5ML.	ED	1	5,625	4,285	3,837	4,604	790	3,500	10.75	37,625.00	1000	10,750.00	1000	10,750.00	1000	10,750.00	500	5,375.00	37,625.00
17	AMOXY-C-CLAVULANIC TAB.1 GM.	ED	10	1,035	1,120	1,125	1,350	190	1,300	40.66	52,858.00	300	12,198.00	400	16,264.00	300	12,198.00	300	12,198.00	52,858.00
18	AMOXYCILLIN CAP. 250 MG.	ED	500	84	38	32	38	10	30	430.00	12,900.00	0	0.00	10	4,300.00	10	4,300.00	10	4,300.00	12,900.00
19	AMOXYCILLIN CAP.500 MG.	ED	500	225	222	252	302	31	350	650.00	227,500.00	100	65,000.00	100	65,000.00	100	65,000.00	50	32,500.00	227,500.00
20	AMPICILLIN INJ. 1 GM	ED	1	1,190	1,900	1,470	1,764	120	1,800	12.00	21,600.00	450	5,400.00	450	5,400.00	450	5,400.00	450	5,400.00	21,600.00
21	AMPICILLIN INJ. 250 MG	ED	1 VAL	810	800	570	684	920	0	7.49	0	0	0.00	0	0.00	0	0.00	0	0.00	0.00
22	ANESTHETIC+ASTRINGENT+ANTI-INFLAM. Suppe	ED	10	252	126	105	126	23	150	55.00	8,250.00	50	2,750.00	50	2,750.00	50	2,750.00	0	0.00	8,250.00
23	ANTAZOLINE+TETRAZOLINE E.D.10 ML.	ED	1	4,398	4,025	4,847	5,816	156	5,600	10.16	56,896.00	1400	14,224.00	1400	14,224.00	1400	14,224.00	1400	14,224.00	56,896.00
24	AROMATIC AMMONIA SPIRIT450ML.	ED	1 BOT	44	26	65	77	8	70	69.00	4,830.00	10	690.00	20	1,380.00	20	1,380.00	20	1,380.00	4,830.00
25	ASPIRIN TAB.300 MG.	ED	500	84	88	80	95	20	80	200.00	16,000.00	20	4,000.00	20	4,000.00	20	4,000.00	20	4,000.00	16,000.00
26	ASPIRIN TAB.81 MG.	ED	1,000	180	204	261	313	24	300	167.00	50,100.00	80	13,360.00	70	11,690.00	80	13,360.00	70	11,690.00	50,100.00
27	ATROPINE SULPHATE INJ.0.60 MG/ML.	ED	1	26	3	132	158	49	100	2.24	224.00	0	0.00	50	112.00	50	112.00	0	0.00	224.00




1.1 แผนปฏิบัติการจัดซื้อยาโรงพยาบาลพะเยาน ประจำปีงบประมาณ 2562

ลำดับ	รายการ	ประเภท	ขนาดบรรจุ	อัตราการใช้ 3 ปี			ปริมาณการใช้	ปริมาณคงคลัง	ปริมาณการใช้	ปริมาณการ	ราคาต่อหน่วย/บาท	ปริมาณการจัดซื้อปี62 (บาท)	งวดที่ 1 (ตค - ธค)		งวดที่ 2 (มค - มิค)		งวดที่ 3 (เมย - มิย)		งวดที่ 4 (กค - กย)		รวมมูลค่า
				ปี 59	ปี 60	ปี 61							จำนวน	มูลค่า	จำนวน	มูลค่า	จำนวน	มูลค่า	จำนวน	มูลค่า	
28	BERADUAL MDI	ED	1	90	80	188	225	12	200	151.94	30,388.00	50	7,597.00	50	7,597.00	50	7,597.00	50	7,597.00	30,388.00	
29	BERADUAL SOLUTION	ED	1 box	268	361	338	405	88	350	140.00	49,000.00	80	11,200.00	100	14,000.00	80	11,200.00	90	12,600.00	49,000.00	
30	BETAHISTINE MESILATE TAB.6 MG.	ED	500 TAB	34	52	65	77	7	70	147.15	10,300.50	15	2,207.25	15	2,207.25	20	2,943.00	20	2,943.00	10,300.50	
31	BISACODYL TAB.5 MG.	ED	1,000	33	23	20	23	5	15	120.00	1,800.00	0	0.00	5	600.00	5	600.00	5	600.00	1,800.00	
32	BROWN MIXTURE 60 ML.	ED	1 BOT	1,378	1,346	5,798	6,957	655	6,000	8.00	48,000.00	1500	12,000.00	1500	12,000.00	1500	12,000.00	1500	12,000.00	48,000.00	
33	BUDESONIDE MDI	ED	1 BOT	807	1,160	1,350	1,620	210	1,400	75.97	106,358.00	350	26,589.50	350	26,589.50	350	26,589.50	350	26,589.50	106,358.00	
34	CALAMINE LOTION 60 ML.	ED	1	3,037	2,606	2,799	3,359	478	2,800	10.00	28,000.00	700	7,000.00	700	7,000.00	700	7,000.00	700	7,000.00	28,000.00	
35	CALCIUM CARBONATE TAB	ED	500 TAB	81	96	104	124	13	120	179.00	21,480.00	30	5,370.00	30	5,370.00	30	5,370.00	30	5,370.00	21,480.00	
36	CALCIUM GLUCONATE INJ.10% 10ML.	ED	1 AMP	34	22	0	0	23	50	10.00	500.00	0	0.00	50	500.00	0	0.00	0	0.00	500.00	
37	CALCIUM POLYSYRENE SUFONATE	ED	1 ๖๖๓	400	200	750	900	100	800	12.50	10,000.00	200	2,500.00	200	2,500.00	200	2,500.00	200	2,500.00	10,000.00	
38	CARBAMAZEPINE TAB. 200 MG.	ED	500	7	12	9	11	3	10	695.00	6,950.00	3	2,085.00	2	1,390.00	3	2,085.00	2	1,390.00	6,950.00	
39	CARMINATIVE MIXT 180 ML	ED	BOTT	4,386	4,543	5,016	6,019	652	6,000	12.84	77,040.00	1500	19,260.00	1500	19,260.00	1500	19,260.00	1500	19,260.00	77,040.00	
40	CARVEDIOL 12.5 MG TAB	ED	100	0	10	27	32	13	20	450.00	9,000.00	5	2,250.00	5	2,250.00	5	2,250.00	5	2,250.00	9,000.00	
41	CEFAZOLIN INJ.1 GM.	ED	1	280	170	825	990	450	600	11.70	7,020.00	150	1,755.00	150	1,755.00	150	1,755.00	150	1,755.00	7,020.00	




1.1 แผนปฏิบัติการจัดซื้อยาโรงพยาบาลพะเยาน ประจำปีงบประมาณ 2562

ลำดับ	รายการ	ประเภท	ขนาดบรรจุ	อัตราการใช้ 3 ปี			ปริมาณการใช้	ปริมาณคงคลัง	ปริมาณการใช้ 62	ราคาต่อหน่วย/บาท	ปริมาณการสั่งซื้อ 62 (บาท)	งวดที่ 1 (ตค - ธค)		งวดที่ 2 (มค - มีค)		งวดที่ 3 (เมย - มิย)		งวดที่ 4 (กค - กย)		รวมมูลค่า
				ปี 59	ปี 60	ปี 61						จำนวน	มูลค่า	จำนวน	มูลค่า	จำนวน	มูลค่า	จำนวน	มูลค่า	
42	CETRIAXONE INJ.1 GM.	ED	1 VIAL	10,175	11,930	11,580	13,896	1,525	12,000	9.80	117,600.00	3000	29,400.00	3000	29,400.00	3000	29,400.00	3000	29,400.00	117,600.00
43	CEPHELEXIN SYR.60 ML.125 MG./5ML.	ED	1	600	950	450	540	0	600	16.00	9,600.00	150	2,400.00	150	2,400.00	150	2,400.00	150	2,400.00	9,600.00
44	CEPHELEXIN CAP.250 MG.	ED	100	41	49	83	99	12	80	280.00	22,400.00	20	5,600.00	20	5,600.00	20	5,600.00	20	5,600.00	22,400.00
45	CETIRIZINE TAB. 10 MG	ED	100	1,066	1,024	1,160	1,391	183	1,200	17.00	20,400.00	300	5,100.00	300	5,100.00	300	5,100.00	300	5,100.00	20,400.00
46	CETIRIZINE TAB. 5 MG/5ML SYR 60 ML	ED	1	600	400	300	360	150	400	9.20	3,680.00	100	920.00	100	920.00	100	920.00	100	920.00	3,680.00
47	CHLORPROMAZINE 100 MG tab	ED	500	8	11	0	0	10	0	257.77	0	0	0.00	0	0.00	0	0.00	0	0.00	0.00
48	CHLORAM EAR DROP 1 % 10ML.	ED	1	134	56	75	90	30	60	9.00	540.00	0	0.00	24	216.00	24	216.00	12	108.00	540.00
49	CHLORAM EYE DROP 0.5 % 10ML	ED	1	464	455	543	652	63	600	8.00	4,800.00	150	1,200.00	150	1,200.00	150	1,200.00	150	1,200.00	4,800.00
50	CHLORAM. EYE OINT.1% 5 GM.	ED	1	89	87	30	36	0	36	14.00	504.00	12	168.00	12	168.00	12	168.00	0	0.00	504.00
51	CHLORHEXIDINE SCRUB 4% 5 LIT.	ED	1	9	19	20	23	7	20	560.00	11,200.00	5	2,800.00	5	2,800.00	5	2,800.00	5	2,800.00	11,200.00
52	CHLOROQUIN PHOSPHATE 250 MG.	ED	1,000	1	1	2	2	2	0	441.62	0	0	0.00	0	0.00	0	0.00	0	0.00	0.00
53	CHLORPHENIRAMINE INJ.10 MG./ML.	ED	1	395	613	2,016	2,419	91	2,400	2.23	5,352.00	600	1,338.00	600	1,338.00	600	1,338.00	600	1,338.00	5,352.00
54	CHLORPHENIRAMINE SYR.60 ML.2 MG./5ML.	ED	1	3,298	3,442	3,549	4,259	310	4,000	5.00	20,000.00	1000	5,000.00	1000	5,000.00	1000	5,000.00	1000	5,000.00	20,000.00
55	CHLORPHENIRAMINE TAB. 4 MG.	ED	1,000	174	166	195	234	7	220	59.92	13,182.40	50	2,996.00	60	3,595.20	50	2,996.00	60	3,595.20	13,182.40



1.1 แผนปฏิบัติการจัดซื้อยาโรงพยาบาลพะเยาน ประจำปีงบประมาณ 2562

ลำดับ	รายการ	ประเภท	ขนาดบรรจุ	อัตราการใช้ 3 ปี			ปริมาณการใช้	ปริมาณคงคลังยกมา	ปริมาณการจัดซื้อปี 62	ราคาต่อหน่วย/บาท	ปริมาณการจัดซื้อปี 62 (บาท)	งวดที่ 1 (ตค - ธค)		งวดที่ 2 (มค - มีค)		งวดที่ 3 (เม ย - มิย)		งวดที่ 4 (กค - กย)		รวมมูลค่า	
				ปี 59	ปี 60	ปี 61						จำนวน	มูลค่า	จำนวน	มูลค่า	จำนวน	มูลค่า	จำนวน	มูลค่า		
56	CHLORPROMAZINE 25 MG tab	ED	1,000	5	2	6	7	3	4	214.00	856.00	1	214.00	1	214.00	1	214.00	1	214.00	856.00	
57	CHLORPROMAZINE 50 MG/2 ML INJ	ED	1	11	10	0	0	10	3.69	36.90	0	0.00	5	18.45	5	18.45	0	0.00	0	0.00	36.90
58	CHLORPROMAZINE TAB.100 MG.	ED	500	8	11	27	32	10	257.77	5,155.40	5	1,288.85	5	1,288.85	5	1,288.85	5	1,288.85	5	1,288.85	5,155.40
59	CLINDAMYCIN INJ.600 MG./4ML.	ED	1	635	1,240	1,830	2,196	180	21.40	42,800.00	500	10,700.00	500	10,700.00	500	10,700.00	500	10,700.00	500	10,700.00	42,800.00
60	CLONAZEPAM 0.5 MG	ED	500	4	6	12	14	2	250.00	2,500.00	2	500.00	3	750.00	2	500.00	3	750.00	3	750.00	2,500.00
61	CLONAZEPAM 2 MG	ED	500	3	0	5	5	1	400.00	1,600.00	1	400.00	1	400.00	1	400.00	1	400.00	1	400.00	1,600.00
62	CLOPIDOGREL 75 MG	ED	100	0	0	75	90	5	284.62	28,462.00	25	7,115.50	25	7,115.50	25	7,115.50	25	7,115.50	25	7,115.50	28,462.00
63	CLOTRIMAZOLE CR.1% 5 GM.	ED	1	3,713	3,935	4,745	5,693	1,014	5.50	24,750.00	1100	6,050.00	1100	6,050.00	1150	6,325.00	1150	6,325.00	1150	6,325.00	24,750.00
64	CLOTRIMAZOLE VAG.TAB. 100 MG.	ED	6	352	112	398	477	211	4.70	1,316.00	70	329.00	70	329.00	70	329.00	70	329.00	70	329.00	1,316.00
65	CLOXACILLIN INJ.1 GM.	ED	1	900	1,850	2,025	2,430	300	16.00	33,600.00	500	8,000.00	500	8,000.00	500	8,000.00	600	9,600.00	600	9,600.00	33,600.00
66	CLOZAPINE 100 MG	ED	500	5	5	0	2	0	850.00	1,700.00	1	850.00	0	0.00	1	850.00	0	0.00	0	0.00	1,700.00
67	COLCHICINE TAB. 0.6 MG.	ED	100	546	542	638	765	280	32.00	15,360.00	120	3,840.00	120	3,840.00	120	3,840.00	120	3,840.00	120	3,840.00	15,360.00
68	CONJUGATED ESTROGEN TAB 0.625 MG.	ED	100	8	4	5	5	2	380.00	3,800.00	5	1,900.00	0	0.00	0	0.00	0	0.00	5	1,900.00	3,800.00
69	CO-TRIMOXAZOLE SUSP.60 ML.	ED	1	237	418	257	308	295	9.00	900.00	0	0.00	0	0.00	50	450.00	50	450.00	50	450.00	900.00



1. แผนปฏิบัติการจัดซื้อยาโรงพยาบาลพะเยาน ประจําปีงบประมาณ 2562

ลำดับ	รายการ	ประเภท	ขนาดบรรจุ	อัตราการใช้ 3 ปี			ปริมาณการใช้ปี	ปริมาณคงคลังยกมา	ปริมาณการใช้ปี 62	ราคาต่อหน่วย/บาท	ปริมาณการจัดซื้อปี 62 (บาท)	งวดที่ 1 (ตค - ธค)		งวดที่ 2 (มค - มิค)		งวดที่ 3 (เมย - มิย)		งวดที่ 4 (กค - กย)		รวมมูลค่า
				ปี 59	ปี 60	ปี 61						จำนวน	มูลค่า	จำนวน	มูลค่า	จำนวน	มูลค่า	จำนวน	มูลค่า	
70	CO-TRIMOXAZOLE TAB.480MG.	ED	500	17	26	24	29	7	20	275.00	5,500.00	5	1,375.00	5	1,375.00	5	1,375.00	5	1,375.00	5,500.00
71	D-5-S/2 1000 ML.	ED	1 BOT	1,941	1,760	2,000	2,399	94	2,500	29.50	73,750.00	625	18,437.50	625	18,437.50	625	18,437.50	625	18,437.50	73,750.00
72	D-5-S/2 500 ML.	ED	1 BOT	0	0	0	0	40	0	25.00	0	0	0.00	0	0.00	0	0.00	0	0.00	0.00
73	D-5-S/3 500 ML.	ED	1 BOT	1,500	1,460	1,470	1,764	140	1,600	25.00	40,000.00	400	10,000.00	400	10,000.00	400	10,000.00	400	10,000.00	40,000.00
74	D-5-S/4 500 ML.	ED	1 BOT	230	160	540	648	120	500	25.00	12,500.00	125	3,125.00	125	3,125.00	125	3,125.00	125	3,125.00	12,500.00
75	D-5-S/5 500 ML.	ED	1 BOT	200	50	0	0	270	0	25.00	0	0	0.00	0	0.00	0	0.00	0	0.00	0.00
76	D-5-S1000 ML.	ED	1 BOT	550	551	270	324	39	300	29.50	8,850.00	100	2,950.00	100	2,950.00	100	2,950.00	0	0.00	8,850.00
77	D-5-W100 ML.	ED	1 BOT	90	692	900	1,080	240	840	14.00	11,760.00	0	0.00	280	3,920.00	280	3,920.00	280	3,920.00	11,760.00
78	D-5-W1000 ML.	ED	1 BOT	30	10	15	18	50	0	29.50	0	0	0.00	0	0.00	0	0.00	0	0.00	0.00
79	D-5-W500 ML.	ED	1 BOT	129	12	68	81	13	80	25.00	2,000.00	20	500.00	20	500.00	20	500.00	20	500.00	2,000.00
80	DAPSONE TAB 100 MG	ED	100	0	0	0	2	0	2	280.00	560.00	1	280.00	1	280.00	0	0.00	0	0.00	560.00
81	DEPAKINE CHRONO 500 MG	ED	30 TAB	20	40	35	41	9	40	379.85	15,194.00	10	3,798.50	10	3,798.50	10	3,798.50	10	3,798.50	15,194.00
82	DEXAMETHASONE INJ.4 MG./ML.	ED	1	2,260	2,290	2,520	3,024	220	2,800	4.10	11,480.00	700	2,870.00	700	2,870.00	700	2,870.00	700	2,870.00	11,480.00
83	DEXTROMETHOPHAN TAB.15 MG.	ED	1,000	41	35	35	41	10	30	285.69	8,570.70	0	0.00	10	2,856.90	10	2,856.90	10	2,856.90	8,570.70




1. แผนปฏิบัติการจัดซื้อยาโรงพยาบาลพะเยาน ประจำปีงบประมาณ 2562

ลำดับ	รายการ	ประเภท	ขนาดบรรจุ	อัตราการใช้ 3 ปี			ปริมาณการใช้ปี การใช้งบ	ปริมาณคงคลัง ยกมา	ปริมาณการ จัดซื้อปี62	ราคาต่อ หน่วย/บาท	ปริมาณการจัดซื้อปี62 (บาท)	งวดที่ 1 (ตค - ธค)		งวดที่ 2 (มค - มีค)		งวดที่ 3 (เม ย - มิย)		งวดที่ 4 (กค - กย)		รวมมูลค่า
				ปี 59	ปี 60	ปี 61						จำนวน	มูลค่า	จำนวน	มูลค่า	จำนวน	มูลค่า	จำนวน	มูลค่า	
84	DIAZEPAM INJ.10 MG./2 ML.	ED	1	178	170	315	378	140	200	3.40	680.00	50	170.00	50	170.00	50	170.00	50	170.00	680.00
85	DIAZEPAM TAB.2 MG.	ED	500	1	5	6	7	0	24	50.34	1,208.16	6	302.04	6	302.04	6	302.04	6	302.04	1,208.16
86	DIAZEPAM TAB.5 MG.	ED	1,000	5	9	8	9	10	12	120.00	1,440.00	3	360.00	3	360.00	3	360.00	3	360.00	1,440.00
87	DICLOFENAC INJ.75 MG./3ML.	ED	1 AMP	1,900	2,000	1,536	1,843	596	1,250	2.19	2,737.50	300	657.00	300	657.00	300	657.00	350	766.50	2,737.50
88	DICLOFENAC TAB.25 MG.	ED	1,000	197	142	153	184	7	200	112.35	22,470.00	50	5,617.50	50	5,617.50	50	5,617.50	50	5,617.50	22,470.00
89	DICLOXACILLIN CAP. 250 MG.	ED	500	274	263	291	349	25	300	530.00	159,000.00	75	39,750.00	75	39,750.00	75	39,750.00	75	39,750.00	159,000.00
90	DICLOXACILLIN DRY SYRUP62.50MG./5ML.	ED	1	2,743	3,145	2,412	2,894	732	2,100	18.00	37,800.00	0	0.00	700	12,600.00	700	12,600.00	700	12,600.00	37,800.00
91	DIGOXIN INJ. 2 ML.0.25 MG./ML.	ED	1	40	15	0	0	20	20	30.00	600.00	10	300.00	0	0.00	10	300.00	0	0.00	600.00
92	DIGOXIN TAB.0.25 MG.	ED	1,000	7	3	8	9	4	5	320.00	1,600.00	0	0.00	2	640.00	2	640.00	1	320.00	1,600.00
93	DIMENHYDRINATE INJ.50 MG./ML.,1ML.	ED	1	1,579	1,633	1,925	2,309	172	2,100	2.90	6,090.00	600	1,740.00	500	1,450.00	500	1,450.00	500	1,450.00	6,090.00
94	DIMENHYDRINATE TAB.50 MG.	ED	1,000	189	170	176	211	12	200	150.00	30,000.00	50	7,500.00	50	7,500.00	50	7,500.00	50	7,500.00	30,000.00
95	DIPOTASSIUM CLORAZEPATE CAP.5 MG.	ED	500	16	14	23	27	7	20	300.00	6,000.00	5	1,500.00	5	1,500.00	5	1,500.00	5	1,500.00	6,000.00
96	DOMPERIDON -M10 MG.	ED	500	180	182	218	261	21	400	96.00	38,400.00	100	9,600.00	100	9,600.00	100	9,600.00	100	9,600.00	38,400.00
97	DOMPERIDONE SUSP.1MG./ML.	ED	1	2,693	2,971	2,898	3,478	312	3,200	5.15	16,480.00	800	4,120.00	800	4,120.00	800	4,120.00	800	4,120.00	16,480.00



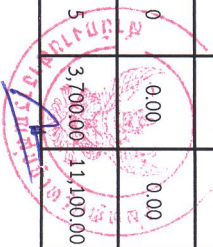
1.1 แผนปฏิบัติการจัดซื้อยาโรงพยาบาลพะเยาน ประจำปีงบประมาณ 2562

ลำดับ	รายการ	ประเภท	ขนาดบรรจุ	อัตราการใช้ 3 ปี			ประมาณการใช้ปี	ปริมาณคงคลังยกมา	ปริมาณการจัดซื้อปี 62	ราคาต่อหน่วย/บาท	ประมาณการจัดซื้อปี 62 (บาท)	งวดที่ 1 (ตค - ธค)		งวดที่ 2 (มค - มิค)		งวดที่ 3 (เมย - มิย)		งวดที่ 4 (กค - กย)		รวมมูลค่า
				ปี 59	ปี 60	ปี 61						จำนวน	มูลค่า	จำนวน	มูลค่า	จำนวน	มูลค่า	จำนวน	มูลค่า	
98	DOPAMINE INJ. 250 MG./10 ML.	ED	1	80	40	60	72	40	30	14.98	449.40	0	0.00	10	149.80	10	149.80	10	149.80	449.40
99	DOXAZOSIN TAB.2 MG.	ED	100	284	261	374	448	125	320	30.00	9,600.00	80	2,400.00	80	2,400.00	80	2,400.00	80	2,400.00	9,600.00
100	DOXYCYCLINE CAP.100 MG.	ED	500	9	6	8	9	5	4	300.00	1,200.00	0	0.00	0	0.00	2	600.00	2	600.00	1,200.00
101	ENALAPRIL TAB.20 MG.	ED	100	3,985	4,478	5,424	6,509	485	6,000	50.00	300,000.00	1500	75,000.00	1500	75,000.00	1500	75,000.00	1500	75,000.00	300,000.00
102	ENALAPRIL TAB.5 MG.	ED	100	3,501	3,930	4,923	5,908	1,173	4,800	30.00	144,000.00	1200	36,000.00	1200	36,000.00	1200	36,000.00	1200	36,000.00	144,000.00
103	ENOXAPARIN SODIUM 60 MG	ED	1 AMP	4	4	15	18	12	20	241.82	4,836.40	5	1,209.10	5	1,209.10	5	1,209.10	5	1,209.10	4,836.40
104	ERGOTAMINE TARTRATE+CAFEINE(1+100) MG.	ED	250	18	10	12	14	0	14	300.00	4,200.00	4	1,200.00	4	1,200.00	4	1,200.00	2	600.00	4,200.00
105	EPYTHROMYCIN SYR.125 MG./5ML.	ED	1	351	346	516	619	80	550	12.50	6,875.00	100	1,250.00	150	1,875.00	150	1,875.00	150	1,875.00	6,875.00
106	ETONOGESTREL 68 MG	ED	1	10	21	29	34	10	20	1,926.00	38,520.00	0	0.00	10	19,260.00	10	19,260.00	0	0.00	38,520.00
107	FENOFIBRATE CAP.300 MG.	ED	100 CAP	71	60	78	94	13	80	395.00	31,600.00	20	7,900.00	20	7,900.00	20	7,900.00	20	7,900.00	31,600.00
108	FERROUS FUMARATE TAB.200 MG.	ED	500	328	371	435	522	95	450	95.00	42,750.00	100	9,500.00	100	9,500.00	100	9,500.00	150	14,250.00	42,750.00
109	FLUCONAZOLE CAP.200 MG.	ED	50	38	38	38	45	10	40	190.00	7,600.00	10	1,900.00	10	1,900.00	10	1,900.00	10	1,900.00	7,600.00
110	FLUOXETINE TAB.20 MG.	ED	100	55	90	90	108	25	100	70.00	7,000.00	25	1,750.00	25	1,750.00	25	1,750.00	25	1,750.00	7,000.00
111	FLUPHENAZINE DECANOATE 25MG./IN 2 ML.	ED	1	20	30	38	45	5	40	27.00	1,080.00	10	270.00	10	270.00	10	270.00	10	270.00	1,080.00




1. แผนปฏิบัติการจัดซื้อยาโรงพยาบาลพระยุคน ประจําปีงบประมาณ 2562

ลำดับ	รายการ	ประเภท	ขนาดบรรจุ	อัตราการใช้ 3 ปี			ปริมาณการใช้	ปริมาณคงคลัง	ปริมาณการ	ราคาต่อหน่วย/บาท	ปริมาณการ	รวมมูลค่า	
				ปี 59	ปี 60	ปี 61							
112	FOLIC ACID TAB.5 MG.	ED	1000 TAB	77	101	128	153	29	170.00	17,000.00	25	4,250.00	17,000.00
113	FUROSEMIDE 250 MG INJ	ED	AMP	0	0	30	36	80	36.00	0	0	0.00	0.00
114	FUROSEMIDE INJ. 20 MG/2 ML.	ED	1	1,790	1,802	2,702	3,242	407	4.10	11,480.00	700	2,870.00	11,480.00
115	FUROSEMIDE TAB.40 MG.	ED	500	68	95	104	124	21	140.07	14,007.00	25	3,501.75	14,007.00
116	GEMFIBROZIL CAP.600 MG.	ED	500 TAB	62	95	102	122	21	425.00	42,500.00	25	10,625.00	42,500.00
117	GENTAMICIN INJ. 80 MG./2ML	ED	1	270	50	270	324	200	5.00	600.00	30	150.00	600.00
118	GLIPIZIDE TAB.5 MG.	ED	500	1,122	1,257	1,665	1,998	57	60.00	120,000.00	500	30,000.00	120,000.00
119	GLUCOSE INJ.50 % 50 ML.	ED	1 VAL	884	1,112	1,430	1,715	295	17.12	23,968.00	350	5,992.00	23,968.00
120	GLYCERYL GUAIACOLATE 100 MG	ED	1000 TAB	150	163	98	117	0	145.00	11,600.00	20	2,900.00	11,600.00
121	GRISEOFULVIN TAB. 500 MG.	ED	100	98	91	104	124	12	190.00	19,000.00	25	4,750.00	19,000.00
122	GUAFENESIN SYRUP 60 ML.100 MG./5 ML.	ED	1 BOT	7,720	7,507	7,800	9,360	713	9.00	90,000.00	2500	22,500.00	90,000.00
123	HALOPERIDOL DECANOATE 50 MG INJ	ED	1	5	0	15	18	20	63.00	0	0	0.00	0.00
124	HALOPERIDOL INJ.5 MG./ML.	ED	1	10	0	27	32	40	9.70	0	0	0.00	0.00
125	HALOPERIDOL TAB.5 MG.	ED	1,000	5	8	14	16	3	740.00	11,100.00	0	0.00	11,100.00



1. แผนปฏิบัติการจัดซื้อยาโรงพยาบาลพะเยาน ประจำปีงบประมาณ 2562

ลำดับ	รายการ	ประเภท	ขนาดบรรจุ	อัตราการใช้ 3 ปี			ปริมาณการใช้ การใช้งบ	ปริมาณคงคลัง ยกมา	ปริมาณการ จัดซื้อปี62	ราคาต่อ หน่วย/บาท	ประมาณการ จัดซื้อปี62 (บาท)	งวดที่ 1 (ตค - ธค)		งวดที่ 2 (มค - มีค)		งวดที่ 3 (เมย - มิย)		งวดที่ 4 (กค - กย)		รวมมูลค่า
				ปี 59	ปี 60	ปี 61						จำนวน	มูลค่า	จำนวน	มูลค่า	จำนวน	มูลค่า	จำนวน	มูลค่า	
126	HUMULIN 70:30 INJ.	ED	1	1,611	1,275	1,500	1,800	8	2,000	74.00	148,000.00	500	37,000.00	500	37,000.00	500	37,000.00	500	37,000.00	148,000.00
127	HUMULIN 70:30 INJ. PENFILL	ED	1	200	830	1,530	1,836	0	2,000	82.00	164,000.00	500	41,000.00	500	41,000.00	500	41,000.00	500	41,000.00	164,000.00
128	HUMULIN N 1000U/10ML	ED	1	17	27	32	38	6	30	74.00	2,220.00	10	740.00	10	740.00	10	740.00	0	0.00	2,220.00
129	HUMULIN R 1000U/10ML	ED	1	23	20	27	32	5	30	74.00	2,220.00	10	740.00	10	740.00	10	740.00	0	0.00	2,220.00
130	HYDRALAZINE TAB.25 MG.	ED	500	30	45	65	77	10	60	470.00	28,200.00	15	7,050.00	15	7,050.00	15	7,050.00	15	7,050.00	28,200.00
131	HYDROCHLOROTHIAZIDE TAB.25 MG.	ED	500	536	536	665	797	126	600	90.00	54,000.00	150	13,500.00	150	13,500.00	150	13,500.00	150	13,500.00	54,000.00
132	HYDROCORTISONE INJ.100 MG.	ED	1	0	0	8	9	10	0	48.00	0	0	0.00	0	0.00	0	0.00	0	0.00	0.00
133	HYDROGEN PEROXIDE SOL.450 ML.	ED	1	10	12	14	16	14	12	26.78	321.36	3	80.34	3	80.34	3	80.34	3	80.34	321.36
134	HYDROXYZINE SYRUP 10 MG./5ML.	ED	1	130	225	218	261	0	300	9.50	2,850.00	100	950.00	100	950.00	100	950.00	0	0.00	2,850.00
135	HYDROXYZINE TAB. 10 MG.	ED	1,000	40	31	38	45	0	45	114.49	5,152.05	15	1,717.35	10	1,144.90	10	1,144.90	10	1,144.90	5,152.05
136	HYOSCINE-N-BUTYL BROMIDE INJ.20 MG./ML.	ED	1	935	1,057	1,088	1,305	310	1,000	10.25	10,250.00	250	2,562.50	250	2,562.50	250	2,562.50	250	2,562.50	10,250.00
137	HYOSCINE-N-BUTYL BROMIDE SYRUP5 MG./5ML.,30ML	ED	1	300	350	600	720	100	600	13.00	7,800.00	150	1,950.00	150	1,950.00	150	1,950.00	150	1,950.00	7,800.00
138	IBUPROFEN SUSP., 60 ML., 100 MG./5ML	ED	1	100	150	150	180	50	400	10.00	4,000.00	100	1,000.00	100	1,000.00	100	1,000.00	100	1,000.00	4,000.00
139	IBUPROFEN TAB. 400 MG.	ED	500	202	157	174	209	41	200	350.00	70,000.00	50	17,500.00	50	17,500.00	50	17,500.00	50	17,500.00	70,000.00




1.1 แผนปฏิบัติการจัดซื้อยาโรงพยาบาลปากพะยูน ประจำปีงบประมาณ 2562

ลำดับ	รายการ	ประเภท	ขนาดบรรจุ	อัตราการใช้ 3 ปี			ปริมาณการใช้ปี	ปริมาณคงคลัง	ปริมาณการจัดซื้อปี62	ราคาต่อหน่วย/บาท	ปริมาณการจัดซื้อปี62 (บาท)	งวดที่ 1 (ตค - ธค)		งวดที่ 2 (มค - มีค)		งวดที่ 3 (เมย - มิย)		งวดที่ 4 (กค - กย)		รวมมูลค่า
				ปี 59	ปี 60	ปี 61						จำนวน	มูลค่า	จำนวน	มูลค่า	จำนวน	มูลค่า	จำนวน	มูลค่า	
140	IODINE TAB GPO	ED	60	0	0	0	0	0	18.00	0	0	0	0.00	0	0.00	0	0.00	0	0.00	0.00
141	ISOSORBIDE DINITRATE TAB.10 MG.	ED	500	91	90	99	119	9	270.00	27,000.00	25	6,750.00	25	6,750.00	25	6,750.00	25	6,750.00	27,000.00	
142	ISOSORBIDE DINITRATE TAB.5 MG.	ED	500	28	24	30	36	3	240.75	7,222.50	10	2,407.50	10	2,407.50	10	2,407.50	0	0.00	7,222.50	
143	KETOCONAZOLE TAB 200 MG.	ED	100	36	16	8	9	2	105.00	2,100.00	5	525.00	5	525.00	5	525.00	5	525.00	2,100.00	
144	LEVOTHYROXINE SOD. TAB.0.1 MG.	ED	500	23	27	33	40	11	145.00	4,350.00	0	0.00	10	1,450.00	10	1,450.00	10	1,450.00	4,350.00	
145	LIDOCAINE INJ.1%+ad.:.50 ML.	ED	1	89	133	0	0	0	53.50	8,025.00	50	2,675.00	50	2,675.00	50	2,675.00	0	0.00	8,025.00	
146	LIDOCAINE INJ.1%-50ML.	ED	1	103	102	168	202	17	25.68	6,163.20	60	1,540.80	60	1,540.80	60	1,540.80	60	1,540.80	6,163.20	
147	LIDOCAINE INJ.2%-50 ML.	ED	1	38	69	111	133	74	31.66	3,166.00	25	791.50	25	791.50	25	791.50	25	791.50	3,166.00	
148	LIDOCAINE SPRAY 10%10 MG.	ED	1	3	1	6	7	2	502.80	2,514.00	0	0.00	2	1,005.60	3	1,508.40	0	0.00	2,514.00	
149	LITHIUM 300 MG	ED	500	2		0	0	0	500.00	0	0	0	0.00	0	0.00	0	0.00	0	0.00	
150	LORAZEPAM TAB.0.5 MG.	ED	1,000	14	15	20	23	3	220.00	4,400.00	5	1,100.00	5	1,100.00	5	1,100.00	5	1,100.00	4,400.00	
151	LOSARTAN POTASSIUM TAB.100 MG.	ED	300	244	452	564	677	23	353.10	211,860.00	150	52,965.00	150	52,965.00	150	52,965.00	150	52,965.00	211,860.00	
152	MAGNESIUM INJ.10%IN 10 ML.	ED	1	50	0	83	99	25	6.80	680.00	50	340.00	0	0.00	50	340.00	0	0.00	680.00	
153	MAGNESIUM INJ.50% IN 2 ML.	ED	1	150	255	143	171	100	6.42	642.00	0	0.00	50	321.00	0	0.00	50	321.00	642.00	




1. แผนปฏิบัติการจัดซื้อยาโรงพยาบาลพะเยาน ประจำปีงบประมาณ 2562

ลำดับ	รายการ	ประเภท	ขนาดบรรจุ	อัตราการใช้ 3 ปี			ปริมาณการใช้ การใช้งบ	ปริมาณ คงคลัง ยกมา	ปริมาณ การ จัดซื้อปี62	ราคาต่อ หน่วย/บาท	ปริมาณการ จัดซื้อปี62 (บาท)	งวดที่ 1 (ตค - ธค)		งวดที่ 2 (มค - มิค)		งวดที่ 3 (เม ย - มิย)		งวดที่ 4 (กค - กย)		รวมมูลค่า		
				ปี 59	ปี 60	ปี 61						จำนวน	มูลค่า	จำนวน	มูลค่า	จำนวน	มูลค่า	จำนวน	มูลค่า			
154	MANITOL INJ 20%	ED	250	0	0	0	20	0	160.50	3,210.00	10	1,605.00	0	0.00	10	1,605.00	0	0.00	0	0.00	3,210.00	
155	MEDROXYPROGESTERONE INJ.150MG.	ED	1	1,320	1,194	1,116	1,339	122	9.80	11,760.00	300	2,940.00	300	2,940.00	300	2,940.00	300	2,940.00	300	2,940.00	11,760.00	
156	METFORMIN TAB.500 MG.	ED	500	2,205	2,229	2,451	2,941	122	129.00	387,000.00	750	96,750.00	750	96,750.00	750	96,750.00	750	96,750.00	750	96,750.00	387,000.00	
157	METFORMIN TAB.850 MG.	ED	250	0	37	245	293	0	112.00	56,000.00	0	0.00	200	22,400.00	200	22,400.00	100	11,200.00	100	11,200.00	56,000.00	
158	METHIMAZOLE 5 MG	ED	500	8	10	6	7	4	340.00	1,020.00	0	0.00	1	340.00	1	340.00	1	340.00	1	340.00	1,020.00	
159	METHYLERGOMETRIME INJ.0.2 MG./ML.	ED	1	48	83	100	120	114	6.60	660.00	0	0.00	50	330.00	50	330.00	0	0.00	0	0.00	660.00	
160	METOCLOPAMIDE INJ.5 MG./ML.2 ML.	ED	1	310	370	255	306	250	3.00	450.00	0	0.00	50	150.00	50	150.00	50	150.00	50	150.00	450.00	
161	METOPROLOL TAB.100 MG.	ED	500	273	250	335	401	34	250.00	100,000.00	100	25,000.00	100	25,000.00	100	25,000.00	100	25,000.00	100	25,000.00	100,000.00	
162	METRONIDAZOLE INJ.500MG.- 100ML.	ED	1	400	430	398	477	40	17.00	6,800.00	100	1,700.00	100	1,700.00	100	1,700.00	100	1,700.00	100	1,700.00	6,800.00	
163	METRONIDAZOLE TAB. 200 MG.	ED	1,000	14	11	12	14	5	230.00	2,760.00	3	690.00	3	690.00	3	690.00	3	690.00	3	690.00	2,760.00	
164	MICRONIZE SILVER SULFADIAZINE CREAM	ED	1	95	110	155	186	62	25.00	5,000.00	50	1,250.00	50	1,250.00	50	1,250.00	50	1,250.00	50	1,250.00	5,000.00	
165	MILK OF MAGNESIA240 ML.	ED	1	710	520	678	814	106	18.00	14,400.00	200	3,600.00	200	3,600.00	200	3,600.00	200	3,600.00	200	3,600.00	14,400.00	
166	MORPHINE SULFATE INJ 10 MG/ ED	ED	1	80	100	77	92	46	6.00	300.00	0	0.00	50	300.00	0	0.00	0	0.00	0	0.00	300.00	
167	MORPHINE SULFATE SR TAB 20 ED	ED	28	0	10	0	0	30	740.00	0	0	0	0.00	0	0.00	0	0.00	0	0.00	0	0.00	0.00



1. แผนปฏิบัติการจัดซื้อยาโรงพยาบาลพะเยาน ประจำปีงบประมาณ 2562

ลำดับ	รายการ	ประเภท	ขนาดบรรจุ	อัตราการใช้ 3 ปี			ปริมาณการใช้	ปริมาณคงคลังยกมา	ปริมาณการใช้ 62	ราคาต่อหน่วย/บาท	ปริมาณการจัดซื้อปี 62 (บาท)	งวดที่ 1 (ตค - ธค)		งวดที่ 2 (มค - มีค)		งวดที่ 3 (เม ย - มิย)		งวดที่ 4 (กค - กย)		รวมมูลค่า
				ปี 59	ปี 60	ปี 61						จำนวน	มูลค่า	จำนวน	มูลค่า	จำนวน	มูลค่า	จำนวน	มูลค่า	
168	MORPHINE SULFATE TAB 10 MG	ED	100	5	1	10	12	9	5	130.00	650.00	0	0.00	5	650.00	0	0.00	0	0.00	650.00
169	MULTIVITAMIN SYRUP 60 ML.	ED	1 BOT	550	481	533	639	62	600	16.00	9,600.00	150	2,400.00	150	2,400.00	150	2,400.00	150	2,400.00	9,600.00
170	MULTIVITAMIN TAB.	ED	1000 TAB	66	55	78	94	14	80	209.72	16,777.60	20	4,194.40	20	4,194.40	20	4,194.40	20	4,194.40	16,777.60
171	N.S.S. FOR IRRIGAT.1000 ML.	ED	1 BOT	2,067	1,960	2,567	3,080	383	2,700	27.50	74,250.00	600	16,500.00	700	19,250.00	700	19,250.00	700	19,250.00	74,250.00
172	N.S.S.0.45% 1000 ML.	ED	1 BOT	10	0	45	54	20	40	29.50	1,180.00	0	0.00	20	590.00	20	590.00	0	0.00	1,180.00
173	N.S.S. 100 ML.	ED	1 BOT	6,415	7,579	11,148	13,378	1,916	12,000	14.00	168,000.00	3000	42,000.00	3000	42,000.00	3000	42,000.00	3000	42,000.00	168,000.00
174	N.S.S. 1000 ML.	ED	1 BOT	3,042	3,112	4,331	5,197	428	5,000	29.50	147,500.00	1250	36,875.00	1250	36,875.00	1250	36,875.00	1250	36,875.00	147,500.00
175	N.S.S.3 % 500 ML.	ED	1 BOT	54	40	0	40	0	40	32.00	1,280.00	20	640.00	0	0.00	20	640.00	0	0.00	1,280.00
176	N.S.S.500 ML.	ED	1 BOT	181	0	0	0	0	0	27.00	0	0	0.00	0	0.00	0	0.00	0	0.00	0.00
177	NALOXONE 0.4 MG/ML INJ 1 ML	ED	1 AMP	0	0	8	9	5	5	203.00	1,015.00	0	0.00	0	0.00	5	1,015.00	0	0.00	1,015.00
178	NAPROXEN TAB. 250 MG	ED	500	56	82	90	108	23	80	650.00	52,000.00	20	13,000.00	20	13,000.00	20	13,000.00	20	13,000.00	52,000.00
179	NEOSTIGMINE INJ.2.5 MG./ML.	ED	1	2	0	3	4	5	0	20.00	0	0	0.00	0	0.00	0	0.00	0	0.00	0.00
180	NICARDIPINE 2 MG/2 ML INJ	ED	1	11	15	195	234	30	200	55.00	11,000.00	50	2,750.00	50	2,750.00	50	2,750.00	50	2,750.00	11,000.00
181	NIFEDIPINE 5 MG	ED	100	0	5	3	4	3	10	75.00	750.00	0	0.00	5	375.00	0	0.00	5	375.00	750.00




1.1 แผนปฏิบัติการจัดซื้อยาโรงพยาบาลพะเยาน ประจำปีงบประมาณ 2562

ลำดับ	รายการ	ประเภท	ขนาดบรรจุ	อัตราการใช้ 3 ปี			ปริมาณการใช้ การใช้	ปริมาณ คงคลัง ยามา	ปริมาณ การใช้ ปี 62	ราคาต่อ หน่วย/บาท	ปริมาณการใช้ ปี 62 (บาท)	งวดที่ 1 (ตค - ธค)		งวดที่ 2 (มค - มีค)		งวดที่ 3 (เมย - มิย)		งวดที่ 4 (กค - กย)		รวมมูลค่า
				ปี 59	ปี 60	ปี 61						จำนวน	มูลค่า	จำนวน	มูลค่า	จำนวน	มูลค่า	จำนวน	มูลค่า	
182	NORESTHISTERONE TAB.5 MG.	ED	100	14	11	9	11	5	154.00	770.00	0	0.00	5	770.00	0	0.00	0	0.00	770.00	
183	NORFLOXACIN TAB. 400 MG.	ED	500	34	30	18	22	3	430.00	8,600.00	5	2,150.00	5	2,150.00	5	2,150.00	5	2,150.00	8,600.00	
184	NORTRIPTYLINE TAB.10 MG.	ED	1,000	20	12	24	29	2	580.00	17,400.00	0	0.00	10	5,800.00	10	5,800.00	10	5,800.00	17,400.00	
185	NORTRIPTYLINE TAB.25 MG.	ED	1,000	4	2	3	4	4	1,050.00	0	0	0.00	0	0.00	0	0.00	0	0.00	0.00	
186	OFLOXACIN TAB.200 MG.	ED	100	100	77	107	128	24	115.00	11,500.00	25	2,875.00	25	2,875.00	25	2,875.00	25	2,875.00	11,500.00	
187	OLIVE OIL 450 ML	ED	1	7	6	18	22	5	128.00	2,560.00	5	640.00	5	640.00	5	640.00	5	640.00	2,560.00	
188	OMEPRAZOLE CAP.20 MG.	ED	100	2,985	3,085	3,581	4,297	502	60.00	210,000.00	875	52,500.00	875	52,500.00	875	52,500.00	875	52,500.00	210,000.00	
189	OMEPRAZOLE SOD. INJ.40 MG.	ED	1	362	603	810	972	205	14.15	9,905.00	100	1,415.00	200	2,830.00	200	2,830.00	200	2,830.00	9,905.00	
190	ORAL CONTRACEPTIVE	ED	1	4,275	3,592	3,717	4,460	520	6.60	26,400.00	1000	6,600.00	1000	6,600.00	1000	6,600.00	1000	6,600.00	26,400.00	
191	ORAL CONTRACEPTIVE BLD (EXLUTON)	ED	1	287	304	434	520	39	65.00	32,500.00	100	6,500.00	150	9,750.00	150	9,750.00	100	6,500.00	32,500.00	
192	ORS รัสสัน	NED	1 ซอง	41,420	36,440	38,310	45,972	1,650	1.40	70,000.00	12500	17,500.00	12500	17,500.00	12500	17,500.00	12500	17,500.00	70,000.00	
193	OSELTAMIVIR 75 MG	ED	250 TAB	1	1	3	4	1	6,250.00	12,500.00	0	0.00	1	6,250.00	1	6,250.00	0	0.00	12,500.00	
194	OXYTOCIN INJ.10 U./ML.	ED	1	275	260	354	425	11	11.50	4,600.00	100	1,150.00	100	1,150.00	100	1,150.00	100	1,150.00	4,600.00	
195	PARACETAMOL SYRUP120 MG./5ML.	ED	1	15,103	14,301	14,064	16,877	935	6.95	104,250.00	3750	26,062.50	3750	26,062.50	3750	26,062.50	3750	26,062.50	104,250.00	



1.1 แผนปฏิบัติการจัดซื้อยาโรงพยาบาลพะเยาน ประจําปีงบประมาณ 2562

ลำดับ	รายการ	ประเภท	ขนาดบรรจุ	อัตราการใช้ 3 ปี			ปริมาณการใช้ปี	ปริมาณคงคลังยกมา	ปริมาณการใช้ปี62	ราคาต่อหน่วย/บาท	ปริมาณการจัดซื้อปี62 (บาท)	งวดที่ 1 (ตค - ธค)		งวดที่ 2 (มค - มิค)		งวดที่ 3 (เม ย - มิย)		งวดที่ 4 (กค - กย)		รวมมูลค่า
				ปี 59	ปี 60	ปี 61						จำนวน	มูลค่า	จำนวน	มูลค่า	จำนวน	มูลค่า	จำนวน	มูลค่า	
196	PARACETAMOL TAB.325 MG.	ED	1,000	36	34	38	45	13	30	100.00	3,000.00	0	0.00	10	1,000.00	10	1,000.00	10	1,000.00	3,000.00
197	PARACETAMOL TAB.500 MG.	ED	500	996	988	1,130	1,355	64	1,500	100.00	150,000.00	375	37,500.00	375	37,500.00	375	37,500.00	375	37,500.00	150,000.00
198	PENICILLIN G INJ. 5 MU.	ED	1	450	285	128	153	75	100	19.00	1,900.00	0	0.00	50	950.00	50	950.00	0	0.00	1,900.00
199	PERPHENAZINE TAB.4 MG.	ED	1,000	1	1	2	2	4	0	290.00	0	0	0.00	0	0.00	0	0.00	0	0.00	0.00
200	PERPHENAZINE TAB.8 MG.	ED	1,000	7	10	13	15	3	12	490.00	5,880.00	3	1,470.00	3	1,470.00	3	1,470.00	3	1,470.00	5,880.00
201	PETHIDINE INJ 50MG/ML	ED	1	55	50	61	73	70	50	6.00	300.00	0	0.00	0	0.00	0	0.00	50	300.00	300.00
202	PHENOBARBITAL TAB. 30 MG.	ED	1,000	13	16	15	18	1	16	95.00	1,520.00	4	380.00	4	380.00	4	380.00	4	380.00	1,520.00
203	PHENYTOIN CAP.100 MG.	ED	1,000	28	34	45	54	16	40	486.00	19,440.00	10	4,860.00	10	4,860.00	10	4,860.00	10	4,860.00	19,440.00
204	PIGLITAZONE TAB.30 MG.	ED	30	1,134	1,236	1,845	2,214	183	2,000	24.00	48,000.00	500	12,000.00	500	12,000.00	500	12,000.00	500	12,000.00	48,000.00
205	POLYOPH EYE DROP 10 ML.	ED	1	271	624	570	684	76	600	10.00	6,000.00	150	1,500.00	150	1,500.00	150	1,500.00	150	1,500.00	6,000.00
206	POTASSIUM CHLORIDE INJ.20 MEQ./10ML.	ED	1 AMP	126	184	308	369	45	300	5.10	1,530.00	50	255.00	100	510.00	100	510.00	50	255.00	1,530.00
207	POTASSIUM CHLORIDE TAB. 500 MG.	ED	500 TAB	27	32	39	47	6	40	417.30	16,692.00	10	4,173.00	10	4,173.00	10	4,173.00	10	4,173.00	16,692.00
208	POTASSIUM CHLORIDE ELIXIR 500 MG/5ML 60 ML	ED	1 BOT	400	350	225	270	50	200	14.98	2,996.00	50	749.00	50	749.00	50	749.00	50	749.00	2,996.00
209	POVIDONE IODINE 15 ML	ED	15 ML	0	0	1,890	2,268	1,740	2,000	15.00	30,000.00	500	7,500.00	500	7,500.00	500	7,500.00	500	7,500.00	30,000.00



1.1 แผนปฏิบัติการจัดซื้อยาโรงพยาบาลปากพะยูน ประจำปีงบประมาณ 2562

ลำดับ	รายการ	ประเภท	ขนาดบรรจุ	อัตราการใช้ 3 ปี			ปริมาณการใช้	ปริมาณคงคลังยกมา	ปริมาณการใช้ 62	ราคาต่อหน่วย/บาท	ปริมาณการใช้ 62 (บาท)	งวดที่ 1 (ตค - ธค)		งวดที่ 2 (มค - มิค)		งวดที่ 3 (เมย - มิย)		งวดที่ 4 (กค - กย)		รวมมูลค่า
				ปี 59	ปี 60	ปี 61						จำนวน	มูลค่า	จำนวน	มูลค่า	จำนวน	มูลค่า	จำนวน	มูลค่า	
210	POVIDONE IODINE SOL.10% 1 GAL	ED	1	14	14	23	27	5	670.00	16,750.00	7	4,690.00	6	4,020.00	6	4,020.00	6	4,020.00	16,750.00	
211	POVIDONE IODINE SOL.10%, 450 ML.	ED	1	344	380	410	491	40	82.00	39,360.00	120	9,840.00	120	9,840.00	120	9,840.00	120	9,840.00	39,360.00	
212	PRALIDOXIME 1 GM INJ	ED	1	0	0	0	5	0	750.00	7,500.00	0	0.00	5	3,750.00	0	0.00	5	3,750.00	7,500.00	
213	PREDNISOLONE TAB.5 MG.	ED	500	50	69	80	95	8	175.58	17,558.00	25	4,389.50	25	4,389.50	25	4,389.50	25	4,389.50	17,558.00	
214	PROPRANOLOL TAB.10 MG.	ED	500	209	175	228	274	18	180.00	43,200.00	60	10,800.00	60	10,800.00	60	10,800.00	60	10,800.00	43,200.00	
215	PROPRANOLOL TAB.40 MG.	ED	500	33	33	78	94	4	325.00	29,250.00	30	9,750.00	20	6,500.00	20	6,500.00	20	6,500.00	29,250.00	
216	PROPYLTHIOURACIL TAB.50 MG.	ED	500	40	48	92	110	28	210.00	16,800.00	20	4,200.00	20	4,200.00	20	4,200.00	20	4,200.00	16,800.00	
217	RABIES ANTISERUM INJ.200 IU/5 ML.	ED	1	90	106	75	90	60	598.50	17,955.00	0	0.00	10	5,985.00	10	5,985.00	10	5,985.00	17,955.00	
218	RANITIDINE INJ.50 MG/2ML.	ED	1 AMP	760	430	300	360	190	4.28	684.80	40	171.20	40	171.20	40	171.20	40	171.20	684.80	
219	RANITIDINE TAB.150 MG.	ED	500	49	40	50	59	7	200.00	10,000.00	10	2,000.00	15	3,000.00	15	3,000.00	10	2,000.00	10,000.00	
220	RISPERIDONE 1 MG	ED	60	30	156	161	193	4	120.00	24,000.00	50	6,000.00	50	6,000.00	50	6,000.00	50	6,000.00	24,000.00	
221	ROXITHROMYCIN TAB.150 MG.	ED	500	29	20	23	27	2	370.00	9,250.00	5	1,850.00	5	1,850.00	10	3,700.00	5	1,850.00	9,250.00	
222	RUBBING ALCOHOL450 ML.	ED	1	1,989	1,953	2,477	2,972	151	27.82	83,460.00	750	20,865.00	750	20,865.00	750	20,865.00	750	20,865.00	83,460.00	
223	SALBUTAMOL INHALER 400 DOSE	ED	1	1,896	1,861	2,016	2,419	200	38.52	84,744.00	500	19,260.00	600	23,112.00	500	19,260.00	600	23,112.00	84,744.00	



1. แผนปฏิบัติการจัดซื้อยาโรงพยาบาลพะเยาน ประจำปีงบประมาณ 2562

ลำดับ	รายการ	ประเภท	ขนาดบรรจุ	อัตราการใช้ 3 ปี			ปริมาณการใช้	ปริมาณคงคลังยกมา	ปริมาณการสั่งซื้อปี62	ราคาต่อหน่วย/บาท	ปริมาณการจัดซื้อปี62 (บาท)	งวดที่ 1 (ตค - ธค)		งวดที่ 2 (มค - มิค)		งวดที่ 3 (เมย - มิย)		งวดที่ 4 (กค - กย)		รวมมูลค่า
				ปี 59	ปี 60	ปี 61						จำนวน	มูลค่า	จำนวน	มูลค่า	จำนวน	มูลค่า	จำนวน	มูลค่า	
224	SALBUTAMOL SOL. 0.5% 20 ML	ED	1	430	437	432	518	41	450	37.45	16,852.50	110	4,119.50	110	4,119.50	110	4,119.50	120	4,494.00	16,852.50
225	SALBUTAMOL SYRUP 2 MG./5ML.,60ML	ED	1	1,434	1,437	1,521	1,825	299	1,500	10.00	15,000.00	375	3,750.00	375	3,750.00	375	3,750.00	375	3,750.00	15,000.00
226	SALBUTAMOL TAB.2 MG.	ED	1,000	36	36	44	52	6	50	100.00	5,000.00	10	1,000.00	15	1,500.00	15	1,500.00	10	1,000.00	5,000.00
227	SALMETEROL+FLUTICASON EVOHALER 120 DOSE(25+125)MG.	ED	1 BOT	485	511	891	1,069	150	1,000	278.20	278,200.00	250	69,550.00	250	69,550.00	250	69,550.00	250	69,550.00	278,200.00
228	SCABICIDE EMULSION 25% WV/ 450 ML	ED	1 BOT	33	12	0	0	8	120	34.29	4,114.80	30	1,028.70	30	1,028.70	30	1,028.70	30	1,028.70	4,114.80
229	SCABICIDE EMULSION 25% WV/ 60 ML	ED	60 ML	0	114	620	743	0	800	16.05	12,840.00	200	3,210.00	200	3,210.00	200	3,210.00	200	3,210.00	12,840.00
230	SERTALINE 50 MG	ED	30	44	52	107	128	21	100	66.34	6,634.00	25	1,658.50	25	1,658.50	25	1,658.50	25	1,658.50	6,634.00
231	SILVER SULFADIAZINE1%- 450G.	ED	1	5	1	10	12	4	10	350.00	3,500.00	0	0.00	5	1,750.00	5	1,750.00	0	0.00	3,500.00
232	SIMETHICONE DROP,15 ML.40MG./0.6ML.	ED	1	744	701	833	999	189	800	12.60	10,080.00	200	2,520.00	200	2,520.00	200	2,520.00	200	2,520.00	10,080.00
233	SIMETHICONE TAB.80 MG.	ED	500	199	199	224	268	13	300	138.00	41,400.00	75	10,350.00	75	10,350.00	75	10,350.00	75	10,350.00	41,400.00
234	SIMVASTATIN TAB.20 MG.	ED	100 TAB	9,208	8,688	10,821	12,985	1,794	12,000	55.00	660,000.00	3000	165,000.00	3000	165,000.00	3000	165,000.00	3000	165,000.00	660,000.00
235	SODIUM BICARBONATE INJ. 7.5 % IN 50 ML.	ED	1 AMP	62	10	30	36	20	50	26.00	1,300.00	0	0.00	20	520.00	0	0.00	30	780.00	1,300.00
236	SODIUM BICARBONATE TAB.300 MG.	ED	100	130	180	362	434	13	400	20.00	8,000.00	100	2,000.00	100	2,000.00	100	2,000.00	100	2,000.00	8,000.00
237	SODIUM PHOSPHATE ENEMA 133 ML	ED	1 BOT	104	108	45	54	40	100	37.45	3,745.00	0	0.00	30	1,123.50	30	1,123.50	40	1,498.00	3,745.00

1. แผนปฏิบัติการจัดซื้อยาโรงพยาบาลพะเยาน ประจำปีงบประมาณ 2562

ลำดับ	รายการ	ประเภท	ขนาดบรรจุ	อัตราการใช้ 3 ปี			ปริมาณการใช้	ปริมาณคงคลังยกมา	ปริมาณการใช้ 62	ราคาต่อหน่วย/บาท	ประมาณการจัดซื้อปี 62 (บาท)	งวดที่ 1 (ตค - ธค)		งวดที่ 2 (มค - มีค)		งวดที่ 3 (เม ย - มิย)		งวดที่ 4 (กค - กย)		รวมมูลค่า
				ปี 59	ปี 60	ปี 61						จำนวน	มูลค่า	จำนวน	มูลค่า	จำนวน	มูลค่า	จำนวน	มูลค่า	
238	SPECIAL MOUTH WASH	ED	1 BOT	696	768	648	778	100	600	19.26	11,556.00	150	2,889.00	150	2,889.00	150	2,889.00	150	2,889.00	11,556.00
239	SPEEDA RABIES VACCINE	ED	1	1,045	1,934	3,467	4,160	275	3,000	275.00	825,000.00	750	206,250.00	750	206,250.00	750	206,250.00	750	206,250.00	825,000.00
240	SPIRONOLACTONE TAB.100 MG.	ED	100	8	12	9	11	7	4	300.00	1,200.00	0	0.00	2	600.00	2	600.00	0	0.00	1,200.00
241	SPIRONOLECTONE TAB.25 MG.	ED	500	4	8	15	18	4	15	400.00	6,000.00	0	0.00	5	2,000.00	5	2,000.00	5	2,000.00	6,000.00
242	STERILE WATER FOR INJECTION 10 ML.	ED	50 AMP	169	193	173	207	28	200	105.00	21,000.00	50	5,250.00	50	5,250.00	50	5,250.00	50	5,250.00	21,000.00
243	STERILE WATER FOR IRRIGATION 1000 ML	ED	1 BOT	465	511	614	736	168	600	27.50	16,500.00	150	4,125.00	150	4,125.00	150	4,125.00	150	4,125.00	16,500.00
244	STREPTOKINASE 1.5 ล้าน IU	ED	1	0	0	1	2	1	2	6,000.00	12,000.00	0	0.00	1	6,000.00	1	6,000.00	0	0.00	12,000.00
245	TERBUTALINE INJ.0.5 MG./ML.	ED	1	10	100	75	90	30	100	8.56	856.00	0	0.00	50	428.00	0	0.00	50	428.00	856.00
246	TERRAMYCIN EYE OINTMENT	ED	1 TUBE	76	8	6	7	8	12	30.00	360.00	0	0.00	0	0.00	12	360.00	0	0.00	360.00
247	TETANUS ANTITOXIN INJ.HUMAN	ED	1	33	30	14	16	13	10	513.00	5,130.00	0	0.00	0	0.00	5	2,565.00	5	2,565.00	5,130.00
248	TETANUS TOXOID VACCINE 0.5 ML.	ED	1	1,700	1,652	1,932	2,318	405	2,000	18.50	37,000.00	500	9,250.00	500	9,250.00	500	9,250.00	500	9,250.00	37,000.00
249	TETRACAIN E.D.0.5%	ED	1	10	13	15	18	9	12	96.30	1,155.60	0	0.00	0	0.00	12	1,155.60	0	0.00	1,155.60
250	THEOPHYLLINE TAB. 200 MG.	ED	100	488	536	513	616	24	600	105.00	63,000.00	150	15,750.00	150	15,750.00	150	15,750.00	150	15,750.00	63,000.00
251	THIORIDAZINE TAB.100 MG.	ED	1,000	2	2	1	1	0	1	2,334.00	2,334.00	0	0.00	1	2,334.00	0	0.00	0	0.00	2,334.00


1. แผนปฏิบัติการจัดซื้อยาโรงพยาบาลพะเยาน ประจำปีงบประมาณ 2562

ลำดับ	รายการ	ประเภท	ขนาดบรรจุ	อัตราการใช้ 3 ปี			ปริมาณการใช้ การใช้	ปริมาณ คงคลัง ยกมา	ปริมาณ การใช้62	ราคาต่อ หน่วย/บาท	ปริมาณการ จัดซื้อปี62 (บาท)	งวดที่ 1 (ตค - ธค)		งวดที่ 2 (มค - มีค)		งวดที่ 3 (เม ย - มิย)		งวดที่ 4 (กค - กย)		รวมมูลค่า
				ปี 59	ปี 60	ปี 61						จำนวน	มูลค่า	จำนวน	มูลค่า	จำนวน	มูลค่า	จำนวน	มูลค่า	
252	TRAMADOL CAP.50 MG.	ED	500	52	50	48	58	2	60	165.85	9,951.00	15	2,487.75	15	2,487.75	15	2,487.75	15	2,487.75	9,951.00
253	TRAMADOL INJ. 50 MG./ML.	ED	1	745	560	810	972	1,060	0	13.00	0	0	0.00	0	0.00	0	0.00	0	0.00	0.00
254	TRAZODONE 50 MG	ED	500	5	6	8	9	10	0	800.00	0	0	0.00	0	0.00	0	0.00	0	0.00	0.00
255	TRAMCINOLONE CR.0.02% 5 GM.	ED	1	1,336	1,336	1,122	1,346	206	1,200	6.63	7,956.00	300	1,989.00	300	1,989.00	300	1,989.00	300	1,989.00	7,956.00
256	TRAMCINOLONE CR.0.1% 5 GM.	ED	1	4,806	4,127	4,742	5,690	454	5,500	6.25	34,375.00	1500	9,375.00	1500	9,375.00	1500	9,375.00	1000	6,250.00	34,375.00
257	TRAMCINOLONE INJ.50 MG./5ML(10)	ED	1	10	3	0	0	7	10	72.50	725.00	0	0.00	0	0.00	10	725.00	0	0.00	725.00
258	TRAMCINOLONE ORAL GEL.1GM.	ED	1 ๓๐๓	1,800	1,582	1,604	1,924	379	1,500	2.20	3,300.00	300	660.00	500	1,100.00	400	880.00	300	660.00	3,300.00
259	TRIFERDINE 150 MG	ED	30 TAB	2,294	1,924	1,749	2,099	629	2,000	25.00	50,000.00	500	12,500.00	500	12,500.00	500	12,500.00	500	12,500.00	50,000.00
260	TRIFLUOPERAZINE TAB.5 MG.	ED	1,000	2	0	8	9	2	7	336.56	2,355.92	1	336.56	2	673.12	2	673.12	2	673.12	2,355.92
261	TRIHENYPHENIDYL TAB.2 MG.	ED	500	16	22	41	49	9	40	104.81	4,192.40	10	1,048.10	10	1,048.10	10	1,048.10	10	1,048.10	4,192.40
262	TRIHENYPHENIDYL TAB.5 MG.	ED	500	14	17	30	36	15	20	170.23	3,404.60	5	851.15	5	851.15	5	851.15	5	851.15	3,404.60
263	VITAMIN B COMPLEX INJ.2 ML.	ED	1 AMP	450	170	255	306	90	200	4.50	900.00	50	225.00	50	225.00	50	225.00	50	225.00	900.00
264	VITAMIN B COMPLEX TAB.	ED	1000 TAB	273	262	359	430	51	400	200.00	80,000.00	100	20,000.00	100	20,000.00	100	20,000.00	100	20,000.00	80,000.00
265	VITAMIN B6 TAB.10 MG.	ED	1000 TAB	46	40	33	40	8	30	150.00	4,500.00	10	1,500.00	10	1,500.00	10	1,500.00	0	0.00	4,500.00



1.1 แผนปฏิบัติการจัดซื้อยาโรงพยาบาลพะเยาน ประจำปีงบประมาณ 2562


ลำดับรายการ	ประเภท	ขนาดบรรจุ	อัตราการใช้ 3 ปี			ปริมาณการใช้	ปริมาณคงคลัง	ปริมาณการสั่งซื้อปี 62	ราคาต่อหน่วย/บาท	ประมาณการสั่งซื้อปี 62 (บาท)	งวดที่ 1 (ตค - ธค)		งวดที่ 2 (มค - มิค)		งวดที่ 3 (เมย - มิย)		งวดที่ 4 (กค - กย)		รวมมูลค่า	
			ปี 59	ปี 60	ปี 61						จำนวน	มูลค่า	จำนวน	มูลค่า	จำนวน	มูลค่า	จำนวน	มูลค่า		
266	VITAMIN C TAB.100 MG.	1000 TAB	123	120	119	142	19	120	185.00	22,200.00	30	5,550.00	30	5,550.00	30	5,550.00	30	5,550.00	22,200.00	
267	VITAMIN K1 INJ.1 MG.	1	92	122	183	220	51	150	10.00	1,500.00	0	0.00	50	500.00	50	500.00	50	500.00	1,500.00	
268	WAFARIN 3 MG	100	0	0	0	10	0	10	185.00	1,850.00	5	925.00	0	0.00	5	925.00	0	0.00	1,850.00	
269	WAFARIN 5 MG	100	0	1	8	9	5	15	200.00	3,000.00	0	0.00	5	1,000.00	5	1,000.00	5	1,000.00	3,000.00	
270	WHITE VASSALINE 450 GM	1	0	1	6	7	5	5	80.00	400.00	0	0.00	5	400.00	0	0.00	0	0.00	400.00	
271	WHITFILED OINTMENT 15 GM	15 GM	0	40	3,720	4,464	330	3,000	5.00	15,000.00	750	3,750.00	750	3,750.00	750	3,750.00	750	3,750.00	15,000.00	
272	ยาชุดน้ำท่วม	1	0	0	0	2500	0	2500	47.00	117,500.00	500	23,500.00	1000	47,000.00	500	23,500.00	500	23,500.00	117,500.00	
สรุปมูลค่ายาในบัญชียาหลักแห่งชาติ											8,982,242.19	71,408.00	2,168,896.34	74,567.00	2,326,432.15	72,352.00	2,295,038.85	70,899.00	2,191,874.85	8,982,242.19



ยานอกบัญชียาหลักแห่งชาติ																			
1	ACETATE RINGER SOLUTION 1000	NED	1 BOT	15	13	0	0	0	41.00	3,280.00	20	820.00	20	820.00	20	820.00	20	820.00	3,280.00
2	ALCOHOL HAND RUB	NED	1 GALL	17	16	24	29	6	726.00	18,150.00	5	3,630.00	10	7,260.00	10	7,260.00	0	0.00	18,150.00
3	BROMHEXINE 8 MG	NED	500	0	0	156	187	26	47.62	7,619.20	40	1,904.80	40	1,904.80	40	1,904.80	40	1,904.80	7,619.20
4	DROTRAVERINE	NED	1,000	20	34	42	50	5	850.00	34,000.00	10	8,500.00	10	8,500.00	10	8,500.00	10	8,500.00	34,000.00

1.1 แผนปฏิบัติการจัดซื้อยาโรงพยาบาลพะเยาน ประจำปีงบประมาณ 2562

ลำดับ	รายการ	ประเภท	ขนาดบรรจุ	อัตราการใช้ 3 ปี			ปริมาณการใช้	ปริมาณคงคลัง	ปริมาณการจัดซื้อปี 62	ราคาต่อหน่วย/บาท	ปริมาณการจัดซื้อปี 62 (บาท)	งวดที่ 1 (ตค - ธค)		งวดที่ 2 (มค - มิค)		งวดที่ 3 (เมย - มิย)		งวดที่ 4 (กค - กย)		รวมมูลค่า
				ปี 59	ปี 60	ปี 61						จำนวน	มูลค่า	จำนวน	มูลค่า	จำนวน	มูลค่า	จำนวน	มูลค่า	
5	FERROUS SYRUP	NED	1	1,095	195	485	581	177	500	10.00	5,000.00	100	1,000.00	200	2,000.00	200	2,000.00	0	0.00	5,000.00
6	GELOFUSINE	NED	1 BOT	0	0	0	20	0	40	172.81	6,912.40	10	1,728.10	10	1,728.10	10	1,728.10	10	1,728.10	6,912.40
7	HYDRALAZINE 20 MG. INJ	NED	1	8	7	12	14	5	10	241.82	2,418.20	0	0.00	10	2,418.20	0	0.00	0	0.00	2,418.20
8	K Y JELLY 50 GM.	NED	1 TUBE	256	290	278	333	123	200	25.00	5,000.00	50	1,250.00	50	1,250.00	50	1,250.00	50	1,250.00	5,000.00
9	MISOPROSTOL 200 MG	NED	1	16	10	15	18	0	20	10.00	200.00	0	0.00	10	100.00	0	0.00	10	100.00	200.00
10	TOLPERSONE 50 MG TAB	NED	500	35	36	21	25	1	25	200.00	5,000.00	5	1,000.00	10	2,000.00	5	1,000.00	5	1,000.00	5,000.00
สรุปมูลค่าขายนอกบัญชียาหลัก											87,579.80	240.00	19,832.90	370.00	27,981.10	345.00	24,462.90	145.00	15,302.90	87,579.80



รพ.แม่เหล็ก

แม่เหล็กไฟฟ้า


1.1 แผนปฏิบัติการจัดซื้อยาสมุนไพรจากแพคเกจยา ประจำปีงบประมาณ 2562

ลำดับ	รายการ	ประเภท	ขนาดบรรจุ	อัตราการใช้ 3 ปี			ปริมาณการใช้	ปริมาณคงคลัง	ปริมาณการจัดซื้อปี 62	ราคาต่อหน่วย/บาท	ปริมาณการจัดซื้อปี 62(บาท)	งวดที่ 1 (ตค - ธค)		งวดที่ 2 (มค - มิค)		งวดที่ 3 (เมย - มิย)		งวดที่ 4 (กค - กย)		รวมมูลค่า	
				ปี 59	ปี 60	ปี 61						จำนวน	มูลค่า	จำนวน	มูลค่า	จำนวน	มูลค่า	จำนวน	มูลค่า		
	ยาใบ้บับบิยาหลักแห่งชาติ																				
1	ยาขมิ้นชัน 250 MG	ED	100	675	530	478	600	105	0	86.86	0.00	0	0.00	0	0.00	0	-	0	-	0	0.00
2	ครีมพญาชอย	ED	1 หลอด	200	201	405	200	128	400	53.50	21,400.00	100	5350.00	100	5350.00	100	5,350.00	100	5,350.00	100	21,400.00
3	ชาชงหญ้าดอกขาว	ED	2 ๘/ซอง	174	288	174	400	124	100	30.00	3,000.00	0	0.00	0	0.00	50	1,500.00	50	1,500.00	50	3,000.00
4	ธรรณีถนขนาด	ED	100 ๕	0	7	3	13	9	100	78.00	7,800.00	25	1950.00	25	1950.00	25	1,950.00	25	1,950.00	25	7,800.00
5	ฟ้าทะลายโจร 250 MG	ED	100	880	1095	1305	1000	164	0	56.37	0.00	0	0.00	0	0.00	0	-	0	-	0	0.00
6	มะขามแขก	ED	10*20	117	159	243	200	30	300	140.00	42,000.00	100	14000.00	50	7000.00	100	14,000.00	50	7,000.00	50	42,000.00
7	ยาขิงแคปซูล 250 กก	ED	10*10 ๕	0	106	126	100	20	200	63.00	12,600.00	50	3150.00	50	3150.00	50	3,150.00	50	3,150.00	50	12,600.00
8	ยาชิวหอม	ED	100 ๕	0	60	21	100	23	100	85.00	8,500.00	25	2125.00	25	2125.00	25	2,125.00	25	2,125.00	25	8,500.00
9	ยาคลื่นบัวบก	ED	1*20 ๘	0	25	8	30	30	100	58.00	5,800.00	25	1450.00	25	1450.00	25	1,450.00	25	1,450.00	25	5,800.00
10	ยาขิงหนัสลิลา	ED	1*100 ๕	0	11	7.5	39	34	50	60.00	3,000.00	10	600.00	10	600.00	20	1200	10	600	10	3,000.00
11	ยาชาขงงพญาทวดเมฆ	ED	24*2 ๘	0	27	37.5	73	48	25	30.00	750.00	6	180.00	6	180.00	6	180.00	7	210.00	7	750.00
12	ยาตรีผลา 2 ๘	ED	2*10 ๘	0	26	556.5	100	112	1000	30.00	30,000.00	250	7500.00	250	7500.00	250	7,500.00	250	7,500.00	250	30,000.00
13	ยาเถาวัลย์เปรียง	ED	10*10 ๕	0	190	489	300	132	0	72.00	0.00	0	0.00	0	0.00	0	-	0	-	0	0.00



1.1 แผนปฏิบัติการจัดซื้อยาสมุนไพรโรงพยาบาลพะเยาน ประจำปีงบประมาณ 2562

ลำดับ	รายการ	ประเภท	ขนาดบรรจุ	อัตราการใช้ 3 ปี			ประมาณการใช้ปี	ปริมาณคงคลังยกมา	ปริมาณการจัดซื้อปี 62	ราคาต่อหน่วย/บาท	ประมาณการจัดซื้อปี 62(บาท)	งวดที่ 1 (ตค - ธค)		งวดที่ 2 (มค - มิค)		งวดที่ 3 (เมย - มิย)		งวดที่ 4 (กค - กย)		รวมมูลค่า
				ปี 59	ปี 60	ปี 61						จำนวน	มูลค่า	จำนวน	มูลค่า	จำนวน	มูลค่า	จำนวน	มูลค่า	
14	ยาธาตุน้ำขาว	ED	100 ½	0	10	2	20	15	10	80.00	800.00	0	0.00	0	0.00	10	800.00	0	0	800.00
15	ยาธาตุน้ำขาว	ED	ขวด	0	20	27	100	88	400	15.00	6,000.00	100	1500.00	100	1500.00	100	1500	100	1500	6,000.00
16	ยาบำรุงโลหิต	ED	100 ½	0	62	37.5	150	43	400	85.00	34,000.00	100	8500.00	100	8500.00	100	8,500.00	100	8,500.00	34,000.00
17	ยานวด	ED	100 ½	0	9	1.2	21	21	100	80.00	8,000.00	25	2000.00	25	2000.00	25	2000	25	2000	8,000.00
18	ยาประคบไฟ	ED	100 ½	0	7	4.6	20	8	250	75.00	18,750.00	100	7500.00	50	3750.00	50	3,750.00	50	3,750.00	18,750.00
19	ยาปรับสมดุล	ED	100 ½	0	9	4.1	20	11	200	75.00	15,000.00	50	3750.00	50	3750.00	50	3,750.00	50	3750	15,000.00
20	ยาพชรสังฆาต	ED	100 ½	0	15	115.5	50	28	220	70.00	15,400.00	110	7700.00	0	0.00	110	7,700.00	0	0	15,400.00
21	ยาประคบ	ED	100 ½	0	8	33	20	34	100	69.00	6,900.00	50	3450.00	0	0.00	50	3,450.00	0	0	6,900.00
22	ยาเม็ด	ED	100 ½	0	5	2.5	20	10	200	84.00	16,800.00	50	4200.00	50	4200.00	50	4,200.00	50	4,200.00	16,800.00
23	ยาฟ้าทะลาย 500 mg	ED	100 ½	0	9	3	11	6	100	85.00	8,500.00	25	2125.00	25	2125.00	25	2550	25	1700	8,500.00
24	ยาหอมเทพจิตร	ED	ซอง	0	10	1980	23	60	400	11.25	4,500.00	100	1125.00	100	1125.00	100	1125	100	1125	4,500.00
25	ยาหอมแว่น	ED	100 ½	0	10	1.9	20	5	10	44.00	440.00	5	220.00	0	0.00	5	220.00	0	0.00	440.00
26	ยาฟ้าทะลาย	ED	100 ½	0	5	9	30	4	10	78.00	780.00	0	0.00	0	0.00	10	780.00	0	0	780.00
27	ยาเหลืองปิดสมุทร	ED	100 ½	0	5	60	20	11	100	50.00	5,000.00	50	2500.00	0	0.00	20	1,000.00	30	1,500.00	5,000.00



1. แผนปฏิบัติการจัดซื้อยาสมุนไพรโรงพยาบาลพะเยาน ประจำปีงบประมาณ 2562

ลำดับ	รายการ	ประเภทบรรจุ	อัตราการใช้ 3 ปี			ปริมาณการใช้ปี	ปริมาณคงคลังยกมา	ปริมาณการจัดซื้อปี 62	ราคาต่อหน่วย/บาท	ประมาณการจัดซื้อปี 62(บาท)	งวดที่ 1 (ตค - ธค)		งวดที่ 2 (มค - มิค)		งวดที่ 3 (เม ย - มิย)		งวดที่ 4 (กค - กย)		รวมมูลค่า	
			ปี 59	ปี 60	ปี 61						จำนวน	มูลค่า	จำนวน	มูลค่า	จำนวน	มูลค่า	จำนวน	มูลค่า		
28	ยาอมเมงเง	ED	20 ของ	455	416	477	420	30	700	130.00	91,000.00	175	22,750.00	175	22,750.00	175	22,750.00	175	22,750.00	91,000.00
29	รางจืด	ED	10 ของ	0	0	393	100	238	500	28.00	14,000.00	500	14,000.00	0	0.00	0	0	0	0	14,000.00
30	ลูกประคบ	ED	1 ชิ้น	0	0	45	100	0	600	65.00	39,000.00	150	9,750.00	150	9,750.00	150	9,750.00	150	9,750.00	39,000.00
	สรุปมูลค่ายาในบัญชียาหลักแห่งชาติ										419,720.00	2,181.00	127,375.00	1,366.00	88,755.00	1,681.00	112,230.00	1,447.00	91,360.00	419,720.00



ลำดับ	รายการ	ประเภทบรรจุ	จำนวน	ราคาต่อหน่วย/บาท	รวมมูลค่า
1	สมุนไพรแห้ง				
1	ขมิ้นชัน	NED	1 kg	70.00	1,400.00
2	ว่านชักมดลูก	NED	1 kg	100.00	2,000.00
3	โพล	NED	1 kg	80.00	2,000.00
4	ขิง	NED	1 kg	60.00	480.00
5	ข่า	NED	1 kg	70.00	560.00
6	หอมแดง	NED	1 kg	70.00	1,400.00
7	พริกเสนา	NED	1 kg	1,000.00	1,000.00



1.1 แผนปฏิบัติการจัดซื้อยาสมุนไพรโรงพยาบาลพะเยาน ประจำปีงบประมาณ 2562

ลำดับ	รายการ	ประเภท	ขนาดบรรจุ	อัตราการใช้ 3 ปี			ประมาณการใช้ปี 62	ปริมาณคงคลังยกมา	ปริมาณการจัดซื้อปี 62	ราคาต่อหน่วย/บาท	ประมาณการจัดซื้อปี 62(บาท)	งวดที่ 1 (ตค - ธค)		งวดที่ 2 (มค - มิค)		งวดที่ 3 (เม ย - มิย)		งวดที่ 4 (กค - กย)		รวมมูลค่า
				ปี 59	ปี 60	ปี 61						จำนวน	มูลค่า	จำนวน	มูลค่า	จำนวน	มูลค่า	จำนวน	มูลค่า	
8	การบูร	NED	1 kg	0	0	0	2	0	2	550.00	1,100.00	1.00	550.00	1.00	550.00	-	-	-	-	1,100.00
9	เกลือ	NED	1 kg	0	0	0	8	0	8	15.00	120.00	2.00	30.00	2.00	30.00	2.00	30.00	2.00	30.00	120.00
10	แป้งข้าวเจ้า	NED	1 kg	0	0	0	8	0	8	50.00	400.00	2.00	100.00	2.00	100.00	2.00	100.00	2.00	100.00	400.00
	สรุปมูลค่าภายนอกบัญชียาหลัก										10,460.00	36.00	4,010.00	29.00	2,060.00	30.00	2,610.00	25.00	1,780.00	10,460.00



สรุปแผนจัดซื้อจัดจ้างของยาและเวชภัณฑ์รักษา
โรงพยาบาลปากพะยูน อำเภอกาบังพะยูน จังหวัดพัทลุง
ประจำปีงบประมาณ 2562

1.ยา

งวดการจัดซื้อ	แผนจัดซื้อยา ED		แผนจัดซื้อยา NED		แผนตามจ่ายชดเชยค่ายาให้แก่หน่วยงานที่สำรองร่วม		รวมทั้งหมด	
	จำนวนรายการ	มูลค่า	จำนวนรายการ	มูลค่า	จำนวนรายการ	มูลค่า	จำนวนรายการ	มูลค่า
งวดที่ 1 (ต.ค.-ธ.ค.)	273	2,168,896.34	10	19,832.90				
งวดที่ 2 (ม.ค.-มิ.ค.)	273	2,326,432.15	10	27,981.10				
งวดที่ 3 (เม.ย.-มิ.ย.)	273	2,295,038.85	10	24,462.90				
งวดที่ 4 (ก.ค.-ก.ย.)	273	2,191,874.85	10	15,302.90				
รวม	273	8,982,242.19	10	87,579.80				



2.ยาสมุนไพร

งวดการจัดซื้อ	แผนจัดซื้อยา ED		แผนจัดซื้อยา NED สมุนไพรแห้ง		แผนตามจ่ายชดเชยค่ายาให้แก่หน่วยงานที่สำรองร่วม		รวมทั้งหมด	
	จำนวนรายการ	มูลค่า	จำนวนรายการ	มูลค่า	จำนวนรายการ	มูลค่า	จำนวนรายการ	มูลค่า
งวดที่ 1 (ต.ค.-ธ.ค.)	30	127,375.00	10	4,010.00				
งวดที่ 2 (ม.ค.-มิ.ค.)	30	88,755.00	10	2,060.00				
งวดที่ 3 (เม.ย.-มิ.ย.)	30	112,230.00	10	2,610.00				
งวดที่ 4 (ก.ค.-ก.ย.)	30	91,360.00	10	1,780.00				
รวม	30	419,720.00	10	10,460.00				

